

по списку рассылки

Департамент легкой промышленности и лесопромышленного комплекса Минпромторга России в соответствии со вступившими в силу изменениями в Федеральный закон от 29 декабря 2012 г. № 273-ФЗ «Об образовании в Российской Федерации» и положениями постановления Правительства Российской Федерации от 27 апреля 2024 г. № 555 «О целевом обучении по образовательным программам среднего профессионального и высшего образования» сообщает.

Организация взаимодействия предприятий и граждан в целях заключения договоров о целевом обучении осуществляется с использованием Единой цифровой платформы в сфере занятости и трудовых отношений «Работа в России» (далее – портал).

Работодатели размещают на портале предложения о заключении договоров о целевом обучении, которые содержат требования к кандидатам на заключение договоров о целевом обучении, сведения о необходимых профессиях, специальностях и образовательных организациях, а также меры поддержки, предоставляемые гражданину в период обучения.

Абитуриенты, желающие заключить договор о целевом обучении, подают заявки в соответствии с указанными предложениями работодателей в электронном виде в федеральной государственной информационной системе «Единый портал государственных и муниципальных услуг (функций)» или в письменном виде на бумажном носителе в образовательную организацию.

Заключение договора о целевом обучении осуществляется после приема гражданина на обучение до дня начала учебного года включительно.

В настоящее время в системе среднего профессионального и высшего образования ведется подготовка к приемной кампании, включая организацию целевого обучения.

В рамках проводимой работы отмечена низкая активность подключения промышленных предприятий к работе на портале.

Учитывая необходимость удовлетворения потребности промышленных предприятий в квалифицированных кадрах, просим проинформировать предприятия лесопромышленного комплекса, легкой промышленности, индустрии спортивного оборудования и инвентаря, музыкальных инструментов и звукового оборудования, народных художественных промыслов, учебного оборудования и средств обучения, а также детских товаров о необходимости в срок до 10 июня 2024 г. разместить предложения о заключении договоров о целевом обучении на портале по адресу <https://trudvsem.ru/>.

Инструкция по работе на портале прилагается.

Приложение: на 70 л. в 1 экз.

Директор Департамента  
легкой промышленности и  
лесопромышленного комплекса

В.Г. Хмырова

**ЕДИНАЯ ЦИФРОВАЯ ПЛАТФОРМА В СФЕРЕ ЗАНЯТОСТИ И  
ТРУДОВЫХ ОТНОШЕНИЙ «РАБОТА В РОССИИ»**

**ИНСТРУКЦИЯ ПО РАБОТЕ В ЛК РАБОТОДАТЕЛЯ  
В ЧАСТИ ОРГАНИЗАЦИИ ЦЕЛЕВОГО ОБУЧЕНИЯ**

## Содержание

Перечень терминов и сокращений.....	3
1 Подготовка к работе.....	6
1.1 Прикрепление сотрудника к организации на ЕПГУ.....	6
1.2 Авторизация пользователя через ЕСИА.....	9
2 Целевое обучение.....	12
2.1 Конкурсные группы.....	14
2.2 Карточка конкурсной группы.....	19
2.3 Создание предложения.....	20
2.3.1 Шаг 1: Тип предложения.....	21
2.3.2 Шаг 2: Информация по обучению.....	26
2.3.3 Шаг 3: Требования к кандидатам.....	29
2.3.4 Шаг 4: Сведения об осуществлении трудовой деятельности.....	31
2.3.5 Шаг 5: Сведения о мерах поддержки.....	45
2.3.6 Дополнительная информация.....	46
2.4 Мои предложения.....	48
2.5 Карточка созданного предложения.....	52
2.5.1 Модерация предложения.....	57
2.5.2 Статус предложения и доступные действия заказчика.....	58
2.6 Предложения целевого обучения.....	64
2.7 Просмотр предложения.....	69

### Перечень терминов и сокращений

В настоящем документе используются следующие специальные термины и сокращения:

Обозначение (сокращение)	Определение
PDF	От англ. Portable Document Format – межплатформенный открытый формат электронных документов, в первую очередь предназначен для представления полиграфической продукции в электронном виде
Авторизация	Предоставление определенному пользователю прав на выполнение определенных действий в информационной системе, а также процесс проверки (подтверждения) данных прав при попытке выполнения этих действий
Госуслуги	Портал государственных услуг Российской Федерации
Гражданин	Пользователь (гражданин, ищущий работу, работник или обучающийся), зарегистрированный на единой цифровой платформе в сфере занятости и трудовых отношений «Работа в России» и использующий подсистему «Личный кабинет гражданина»
ДВИ	Дополнительные вступительные испытания
Договор	Соглашение между двумя или более сторонами с целью установления, изменения или прекращения правовых отношений
Доступ	Получение возможности ознакомления с информацией, ее обработки и (или) воздействия на информацию и (или) ресурсы автоматизированной информационной системы с использованием программных и (или) технических средств
ЕПГУ	Единый портал государственных и муниципальных услуг (функций)
ЕСИА	Федеральная государственная информационная система «Единая система идентификации и аутентификации в инфраструктуре, обеспечивающей информационно-технологическое взаимодействие информационных систем, используемых для предоставления государственных и муниципальных услуг в электронной форме»
Заказчик целевого обучения	Федеральный государственный орган, орган государственной власти субъекта Российской Федерации, орган местного самоуправления, юридическое лицо или индивидуальный предприниматель, заключивший договор о целевом обучении с гражданином
Иконка	От англ. Icon – элемент графического интерфейса, небольшая картинка, обозначающая приложение, файл, каталог, окно, компонент операционной системы, устройство и т.п. При нажатии на иконку осуществляется запуск соответствующего действия (открытие окна, происходит запуск приложения, открытие файла и т.д.)
ИНН	Идентификационный номер налогоплательщика. Проставляется в соответствии с документами, выдаваемыми налоговыми органами

<b>Обозначение (сокращение)</b>	<b>Определение</b>
Информация	Сведения (сообщения, данные) независимо от формы их представления
Квота	Часть от общего количества бюджетных мест в образовательной организации, предназначенная для льготного приема граждан, соответствующих определенным критериям / выполнивших определенные условия
КПП	Код причины постановки (на учет)
ЛК	Личный кабинет
ЛК работодателя	Подсистема «Личный кабинет работодателя» Единой цифровой платформы в сфере занятости и трудовых отношений «Работа в России»
Логин	Идентификатор пользователя (учетной записи) в компьютерных системах
Модерация	Контроль за информацией, которую пользователи размещают на Портале
ОГРН	Основной государственный регистрационный номер
Пароль	Идентификатор субъекта доступа, который является его (субъекта) секретом
Полоса прокрутки	Элемент (виджет) графического интерфейса пользователя, использующийся для отображения информации и элементов интерфейса, больших по размеру, чем используемый для их отображения контейнер (окно просмотра, область прокрутки)
Портал	Подсистема «Интернет-портал «Работа в России» Единой цифровой платформы в сфере занятости и трудовых отношений «Работа в России»
Предложение	Предложение заказчика целевого обучения о заключении договора о целевом обучении
Работодатель	Пользователь, зарегистрированный на Единой цифровой платформе «Работа в России» и использующий подсистему «Личный кабинет работодателя». Юридическое лицо (в том числе частное агентство занятости), осуществляющее деятельность по предоставлению труда работников (персонала), или индивидуальный предприниматель, испытывающий потребность в работниках или вступивший в трудовые отношения с работником
Радиобаттон	От англ. Radio Button – элемент графического пользовательского интерфейса, позволяющий пользователю выбрать одну опцию (пункт) из predetermined набора (группы)
Роль	Набор полномочий, который необходим пользователю или группе пользователей системы для выполнения определенных задач
СНИЛС	Страховой номер индивидуального лицевого счета – уникальный номер индивидуального лицевого счета застрахованного лица в системе обязательного пенсионного страхования
Тег	Идентификатор для категоризации, описания, поиска данных и задания внутренней структуры

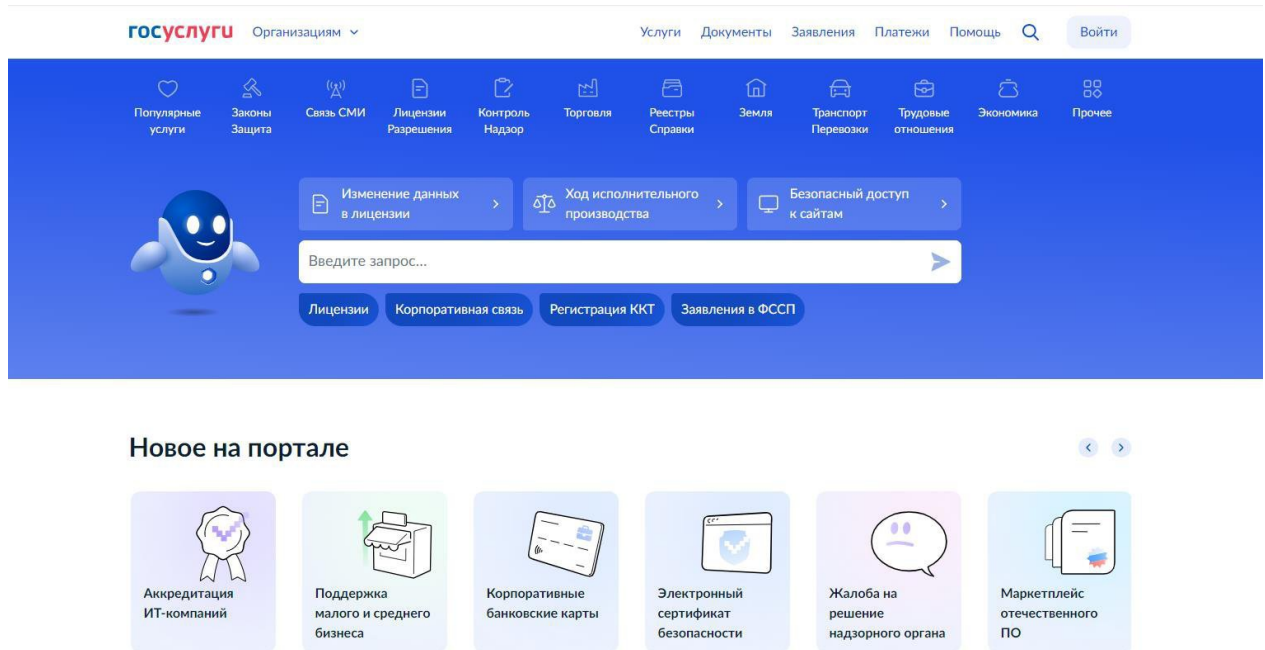
<b>Обозначение (сокращение)</b>	<b>Определение</b>
ФИО	Фамилия, имя, отчество
Форма	Визуально обособленная часть страницы, содержащая поля для ввода данных пользователем и иные элементы управления (кнопки очистки, отправки и пр.)
Целевое обучение	Обучение на бюджетных местах по программам среднего профессионального или высшего образования в интересах заказчика (органа власти или муниципального управления, предприятия и пр.). Целевое обучение осуществляется на основании договора с заказчиком, который заинтересован в обучении студента по конкретному направлению подготовки или специальности и его последующем трудоустройстве
Чекбокс	Элемент графического пользовательского интерфейса, позволяющий пользователю управлять параметром с двумя состояниями: включено и отключено

## 1 Подготовка к работе

### 1.1 Прикрепление сотрудника к организации на ЕПГУ

Для прикрепления сотрудника к организации на ЕПГУ необходимо авторизоваться на портале Госуслуг, перейдя по ссылке <https://www.gosuslugi.ru>.

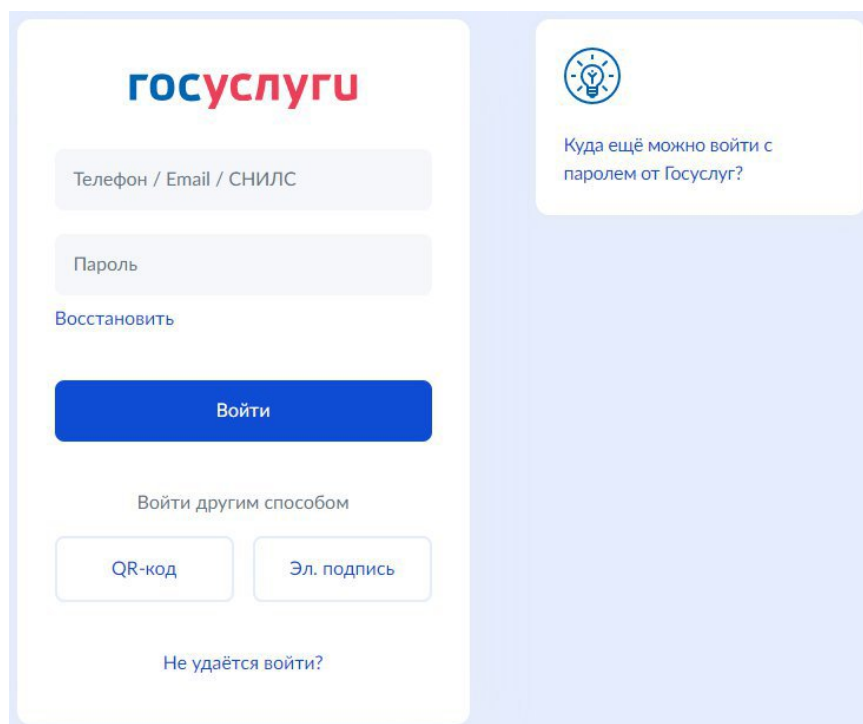
На экране отобразится главное окно портала Госуслуг (рисунок 1).



**Рисунок 1 – Главное окно портала Госуслуг**

Далее следует нажать на кнопку «Войти» в правом верхнем углу страницы.

На открывшейся форме входа указать свои данные и нажать кнопку «Войти» (рисунок 2).



**Рисунок 2 – Авторизация. Ввод данных**



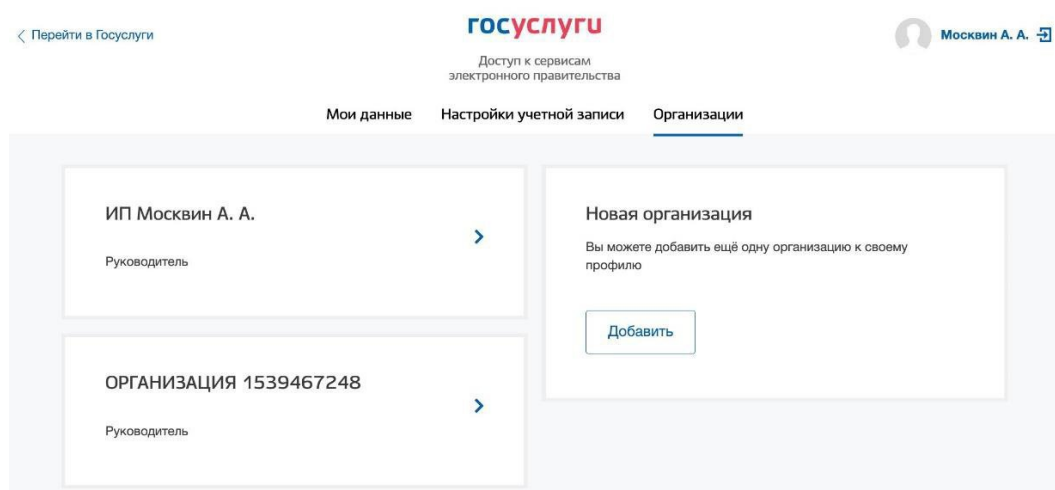
На форме «Войти как» выбрать юридическое лицо.

После авторизации осуществляется переход на главную страницу организации на портале Госуслуг.

**Примечание** – Добавление сотрудников доступно руководителю и администратору организации. У приглашаемого сотрудника должна быть подтвержденная учетная запись ЕСИА.

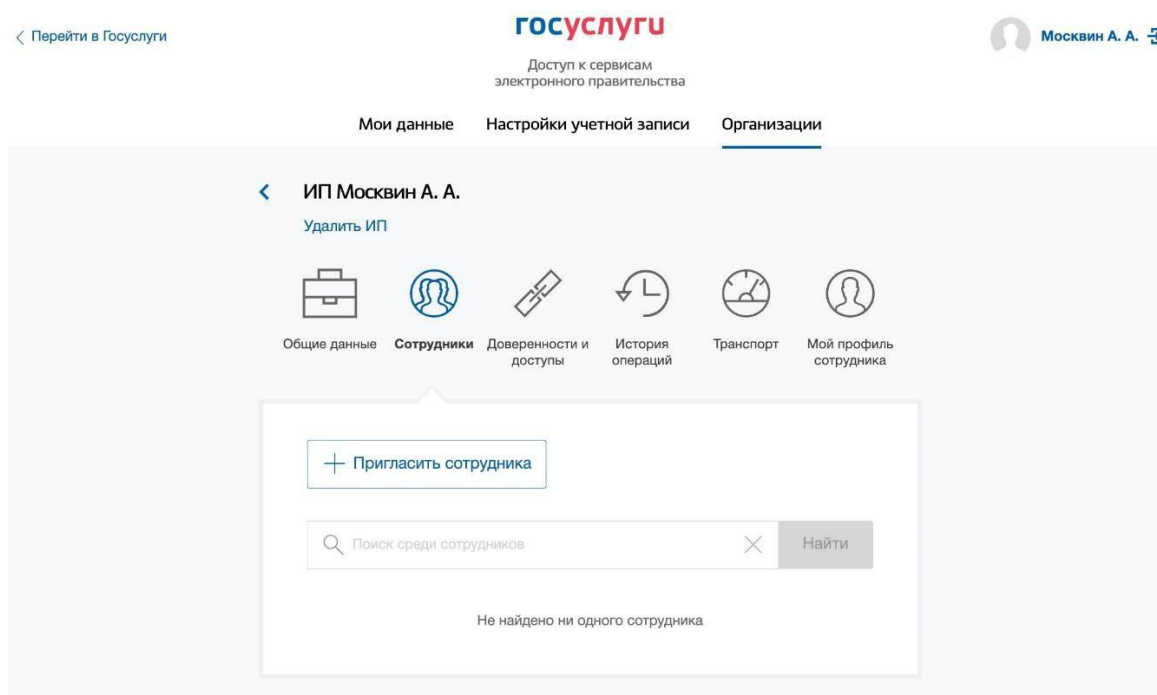
Для прикрепления сотрудника к организации следует выполнить следующие действия:

- 1) Нажать на иконку учетной записи в правом верхнем углу, затем перейти на вкладку «Организации» (рисунок 3).



**Рисунок 3 – Вкладка «Организации»**

- 2) Выбрать нужную организацию и перейти на вкладку «Сотрудники» (рисунок 4).
- 3) Нажать на кнопку «Пригласить сотрудника».



**Рисунок 4 – Вкладка «Сотрудники»**

4) В открывшемся модальном окне указать данные сотрудника (рисунок 5):

- Рабочий адрес электронной почты – на указанную почту будет направлена ссылка для входа в личный кабинет организации.
- Фамилия.
- Имя.
- Отчество – необязательное для заполнения.
- СНИЛС – необязательное для заполнения.

Примечание – В поле «Включить сотрудника в группы» размещен чекбокс «Администраторы профиля организации». При установлении отметки в данном чекбоксе сотруднику будет выдана роль администратора.

The screenshot shows a modal window titled "Новый сотрудник" with a close button in the top right corner. The form contains the following elements:

- Field "Рабочий адрес электронной почты" with the value "mymail@example.com". Below it, a note states: "На указанный адрес электронной почты будет отправлено приглашение, которое действительно 60 суток".
- Field "Фамилия" (empty).
- Field "Имя" (empty).
- Field "Отчество" with the placeholder text "Не обязательно".
- Field "СНИЛС" with the placeholder text "Не обязательно".
- Field "Включить сотрудника в группы:" with a checkbox and the option "Администраторы профиля организации".
- Buttons "Отменить" (blue) and "Пригласить" (grey) at the bottom.

**Рисунок 5 – Модальное окно «Новый сотрудник»**

5) Нажать на кнопку «Пригласить».

После этого сотруднику будет направлено письмо со ссылкой, при переходе по которой осуществляется предоставление доступа к личному кабинету организации. Ссылка активна в течение 60 дней с момента получения. Воспользоваться приглашением можно один раз.

По истечении срока действия ссылки необходимо сформировать приглашение повторно.

Дополнить и изменить данные сотрудника и назначенную ему роль можно после того, как он перейдет по ссылке. Данные появятся на вкладке «Сотрудники».

## 1.2 Авторизация пользователя через ЕСИА

Для начала работы пользователю необходимо авторизоваться на портале «Работа в России», перейдя по ссылке <https://trudvsem.ru>.

На экране отобразится главное окно Портала (рисунок 6).

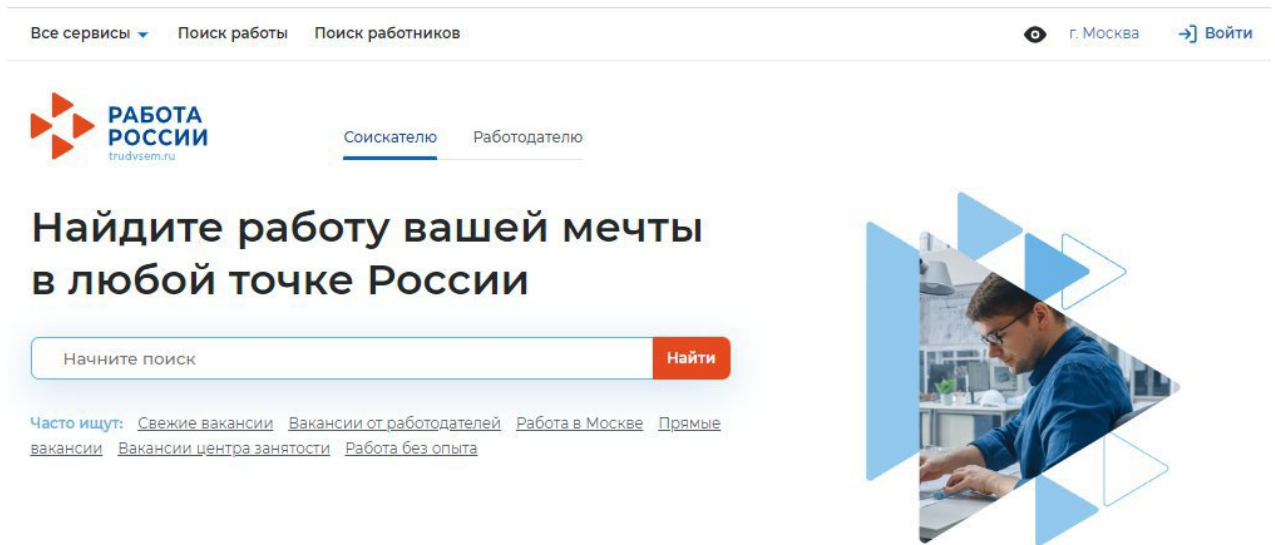


Рисунок 6 – Главное окно Портала

Для авторизации необходимо выполнить следующие действия:

- 1) Нажать на кнопку «Войти» в правом верхнем углу страницы (рисунок 6).
- 2) Перейти на вкладку «Для работодателей» (рисунок 7).

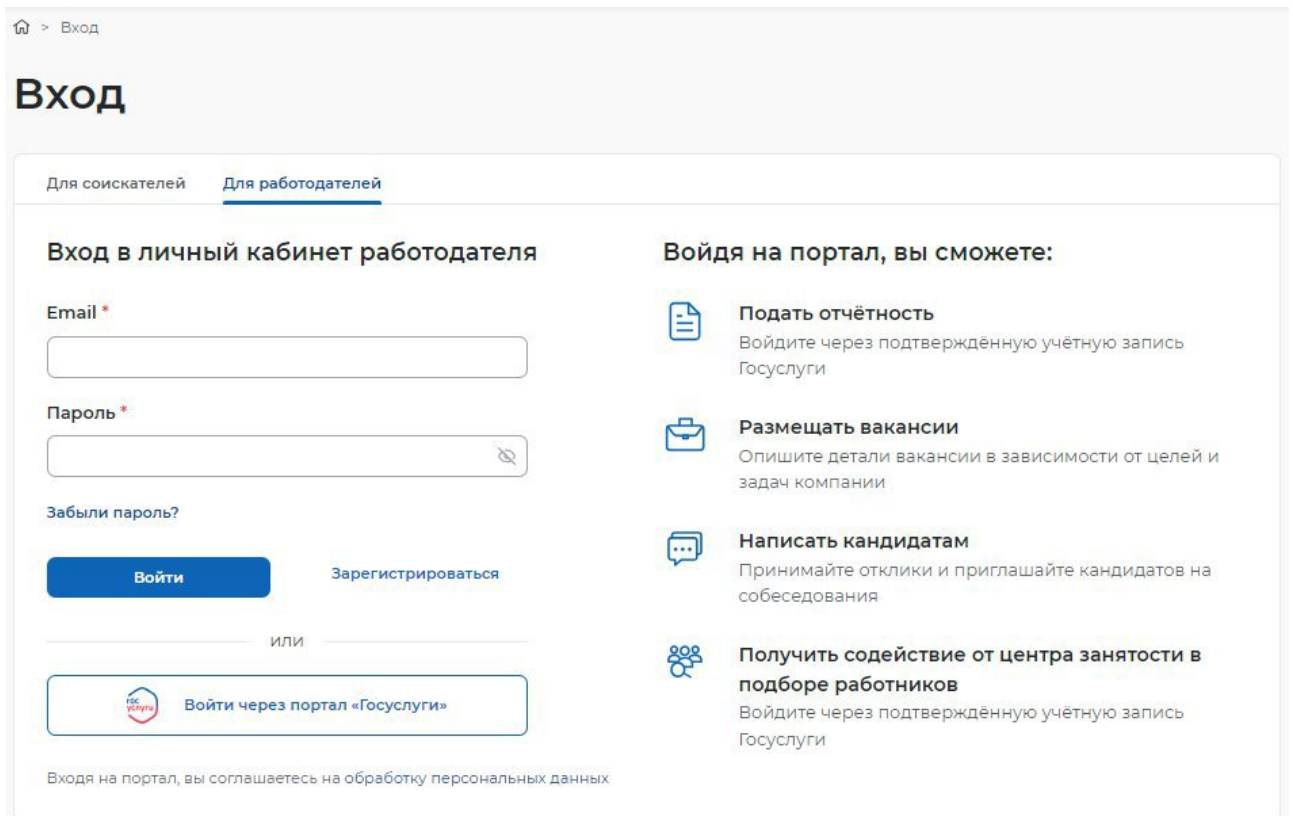
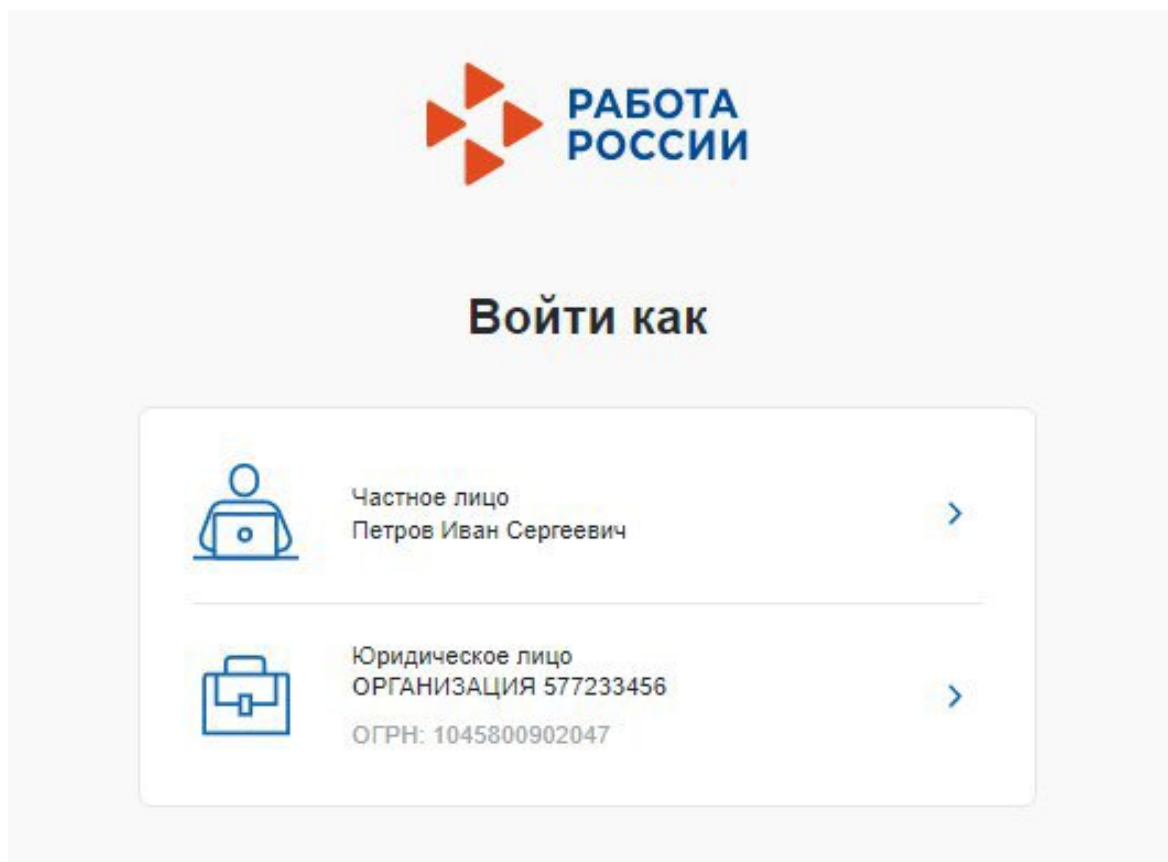


Рисунок 7 – Авторизация. Вкладка «Для работодателей»

- 3) Нажать кнопку «Войти через портал «Госуслуги»».
- 4) На форме входа указать свои данные и нажать кнопку «Войти» (рисунок 2).
- 5) На форме «Войти как» выбрать Частное лицо или Юридическое лицо (рисунок 8).



**Рисунок 8 – Авторизация. Форма «Войти как»**

После авторизации осуществляется переход на главную страницу ЛК работодателя (рисунок 9).

Все сервисы ▾
Вакансии компании ▾
Отклики и приглашения
Компания ▾
Поиск работников
👁️ г. Москва
🔔 29
❤️
👤

X
по всему резюме ▾
Найти

## Кабинет работодателя

**Уважаемые пользователи!**  
С 1 января 2023 года изменяются формы отчетности для работодателей. Узнать подробнее.

### Уведомления и события

<ul style="list-style-type: none"> <li><span>📁</span> Вакансии компании <span style="float: right;">2</span></li> <li><span>📄</span> Отклики и приглашения <span style="float: right;">2</span></li> <li><span>✉️</span> Жалобы и сообщения <span style="float: right;">0</span></li> <li><span>👤</span> Собеседования <span style="float: right;">0</span></li> <li><span>✉️</span> Предложения о работе <span style="float: right;">0</span></li> </ul>	<ul style="list-style-type: none"> <li><span>❤️</span> Избранное резюме <span style="float: right;">0</span></li> <li><span>🔍</span> Автопоиски <span style="float: right;">0</span></li> <li><span>✉️</span> Заявления <span style="float: right;">0</span></li> <li><span>📁</span> Документооборот <span style="float: right;">0</span></li> <li><span>✉️</span> Отчетность <span style="float: right;">0</span></li> </ul>
---	---

Обновить все вакансии
Добавить вакансию

### Содействие в подборе работников

Служба занятости населения окажет государственную услугу по содействию работодателям в подборе необходимых работников.

**Федеральная служба исполнения наказаний (ФСИН)** обрабатывает ваше заявление и пришлет резюме кандидатов, подходящих под вашу вакансию.

Откройте доступ к услуге, поставив в публикуемой вакансии метку «Социально незащищенные категории: лица, освобождаемые из мест лишения свободы» в блоке «Требования к кандидату».

Отправить заявление

[Узнать подробнее](#)

### Самостоятельный поиск работников

Для самостоятельного поиска работников, опубликуйте вакансию на портале «Работа России»

[Узнать подробнее](#)

### Профиль компании

**ИП Сидоров Е.Т.**  
Индивидуальный предприниматель Сидоров Евгений Тарасович

☎️ +7 (111) 111-11-11

Менеджеры компании  
Вы можете настроить получение заявок на прием менеджеров компании и право доступа менеджеров к вакансиям организации.

Перейти

### Производственный календарь на 2023

[Узнать больше](#)

### Рекомендуемые резюме

У Вас нет вакансий, доступных для просмотра соискателями. Чтобы мы могли порекомендовать Вам резюме, создайте новую вакансию или измените видимость ранее созданных вакансий.

Добавить вакансию

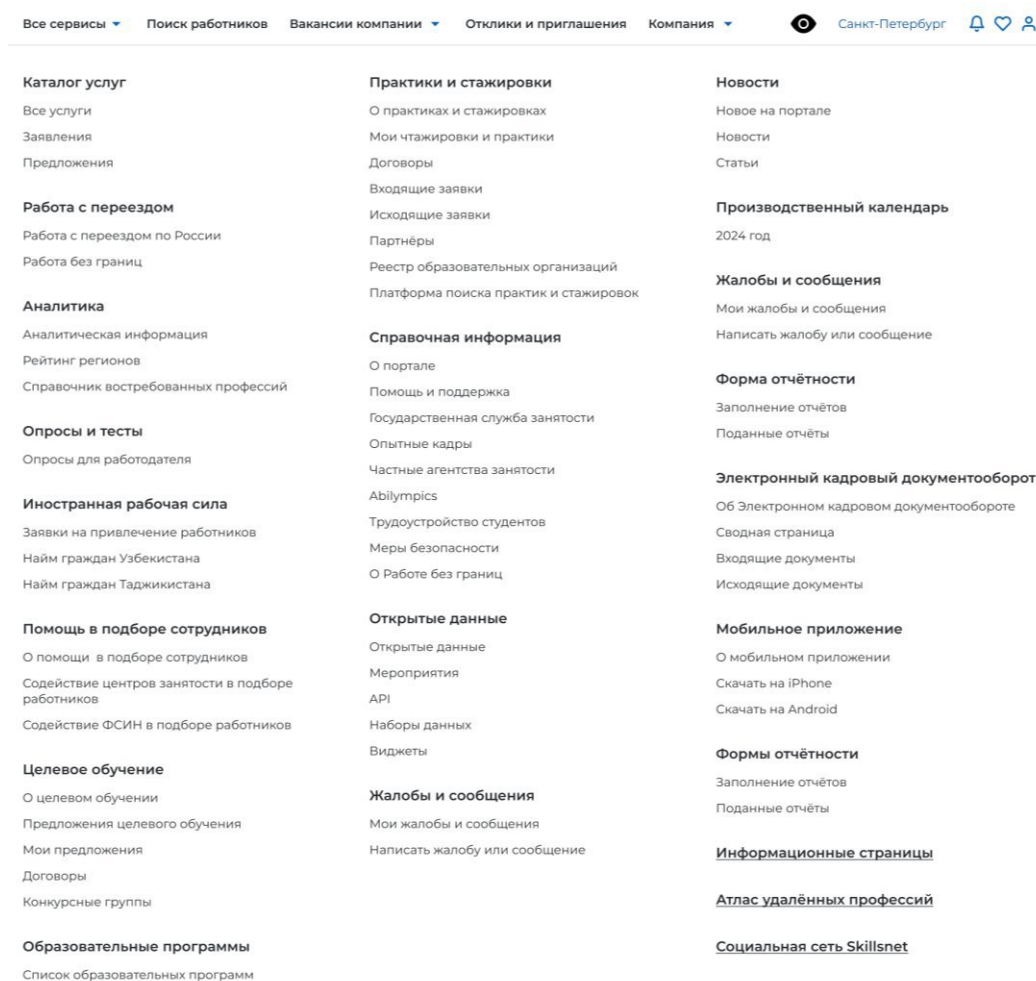
**Рисунок 9 – Главная страница ЛК работодателя**

## 2 Целевое обучение

Переход к разделу «Целевое обучение» осуществляется с помощью пункта меню «Все сервисы», размещенного на главной странице ЛК работодателя (рисунок 9).

Раздел «Целевое обучение» содержит следующие пункты меню (рисунок 10):

- «О целевом обучении» – при нажатии на ссылку осуществляется переход на информационную страницу, представленную на рисунке 11;
- «Предложения целевого обучения» (см. п. 2.6);
- «Мои предложения» (см. п. 2.4);
- «Договоры»;
- «Конкурсные группы» (см. п. 2.1).



**Рисунок 10 – Пункт меню «Все сервисы»**

Страницы «Предложения целевого обучения», «Мои предложения», «Конкурсные группы» содержат боковое меню, расположенное слева, и основной блок, расположенный справа (рисунок 13).

### Целевое обучение

Взаимодействие между работодателями, образовательными организациями и гражданами (абитуриентами и студентами) при организации обучения с гарантированным трудоустройством по его завершению.

Найти работу

### Преимущества

- Эффективное решение кадровых вопросов
- Привлечение в организации специалистов нужного профиля
- Учёт специфики организации при обучении

### Выберите роль

Заказчик      Образовательная организация

### Как найти подходящих кандидатов на целевое обучение и последующее трудоустройство?

- Ознакомиться со сведениями о квотах и условиях приёма**  
С помощью фильтров вы быстро найдёте подходящие варианты конкурсных групп. Рекомендуем перед началом работы узнать о том, какие бывают квоты, на информационной странице портала Госуслуг.  
[Ознакомиться](#)
- Заполнить форму предложения о заключении договора на целевое обучение**  
Ваше предложение может быть адресовано как абитуриентам, так и студентам. Подробно заполните необходимые сведения, чтобы заинтересовать кандидатов.  
[Создать предложение](#)
- Дождаться окончания модерации предложения**  
Опубликованное после модерации предложение смогут увидеть кандидаты из всех регионов страны. Если модерация не пройдена, внесите изменения согласно комментарий, полученному от сотрудника органа занятости.
- Внести заявки, поданные в бумажном виде**  
Сведения о всех заявках, поданных гражданами в бумажном виде, вы должны внести в систему.  
[Посмотреть заявки](#)
- Дождаться подтверждения зачисления кандидатов**  
После успешного прохождения кандидатами вступительных испытаний по программам бакалавриата, специалитета, базового высшего образования вам в личный кабинет на портале придет уведомление о возможности заключения договора. Информацию о зачислении кандидатов, подавших заявки по другим образовательным программам, вам сообщит образовательная организация.
- Заключить договор о целевом обучении**  
Он закрепит основные обязательства вашей организации, гражданина и образовательной организации. На портале вы можете это сделать в электронном виде.  
[Заключить договор](#)
- Заключить дополнительные соглашения**  
При необходимости изменения условий договора (специальность, форма обучения и т.д.) можно также в электронном виде подготовить и подписать все необходимые документы.
- Дождаться завершения обучения гражданина**  
Оказывая ему меры поддержки при обучении, указанные в договоре.
- Трудоустроить гражданина по завершению обучения**  
В соответствии с условиями, прописанными в договоре.

### Возможности личного кабинета

- Размещение предложений о заключении договоров о целевом обучении
- Цифровизация бумажных заявок
- Заключение договоров с гражданами и образовательными организациями о целевом обучении
- Получение уведомлений по процессу в личный кабинет и на электронную почту
- Однократный ввод данных: сведения для граждан и образовательных организаций передаются в рамках информационно-технологического взаимодействия

Скачать инструкцию для заказчика целевого обучения в PDF

Скачать видео-демонстрацию

**Рисунок 11 – Информационная страница**

## 2.1 Конкурсные группы

Конкурсная группа представляет собой совокупность условий приема на целевое обучение.

Страница «Конкурсные группы» содержит (рисунок 13):

- блок «Поиск конкурсных групп»;
- счетчик конкурсных групп;
- ссылка «Узнать больше про квоты» – при нажатии на ссылку осуществляется переход на информационную страницу ЕПГУ, содержащую сведения о квотах;
- блок со списком конкурсных групп;
- область навигации, позволяющая перемещаться между страницами с конкурсными группами.

В случае отсутствия актуальных конкурсных групп на странице отображается соответствующая информация (рисунок 12).

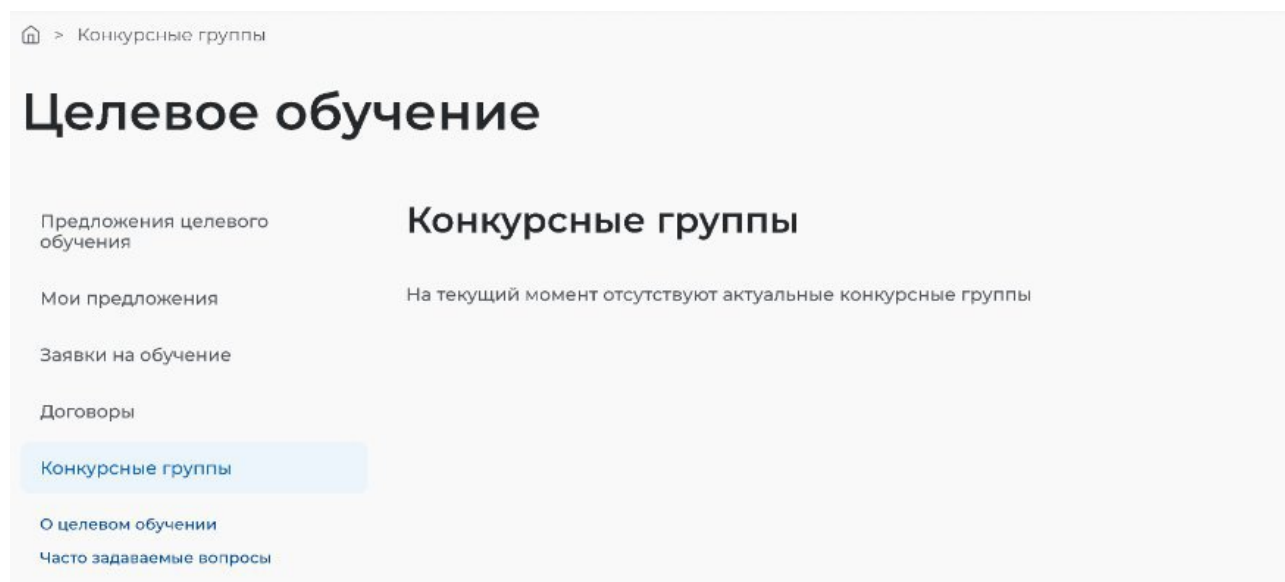


Рисунок 12 – Страница «Конкурсные группы»



## Целевое обучение

Предложение целевого обучения

Мои предложения

Завези на обучение

Договоры

**Конкурсные группы**

О целевом обучении

Часто задаваемые вопросы

### Конкурсные группы

**Поиск конкурсных групп**

Направление подготовки:

Учебное заведение:

Все фильтры

Всего: 48 Узнать больше про квоты

**Инженерно-экономическое обеспечение технологий и бизнес-процессов водного транспорта**

Целевая квота

Алтайский край

Профиль: Химическое машиностроение

НИУ Высшая школа экономики

Бакалавриат • Очная • Инженерная химия

Количество мест по квоте: 15

Дата начала приёма: 12.06.24, 12:00 (СМТ +3)

[Создать предложение](#)

**Инженерно-экономическое обеспечение технологий и бизнес-процессов водного транспорта**

Без квоты

Алтайский край

НИУ Высшая школа экономики

Бакалавриат • Очная

Количество мест по квоте: 15

Дата начала приёма: 12.06.24, 12:00 (СМТ +3)

[Создать предложение](#)

**Инженерно-экономическое обеспечение технологий и бизнес-процессов водного транспорта**

Совмещённая квота (особая, отдельная, целевая)

Алтайский край

НИУ Высшая школа экономики

Бакалавриат • Очная

Количество мест по квоте: 15

Дата начала приёма: 12.06.24, 12:00 (СМТ +3)

[Создать предложение](#)

**Инженерно-экономическое обеспечение технологий и бизнес-процессов водного транспорта**

Совмещённая квота (особая, целевая)

Алтайский край

НИУ Высшая школа экономики

Бакалавриат • Очная

Количество мест по квоте: 15

Дата начала приёма: 12.06.24, 12:00 (СМТ +3)

[Создать предложение](#)

**Инженерно-экономическое обеспечение технологий и бизнес-процессов водного транспорта**

Совмещённая квота (отдельная, целевая)

Алтайский край

НИУ Высшая школа экономики

Бакалавриат • Очная

Количество мест по квоте: 15

Дата начала приёма: 12.06.24, 12:00 (СМТ +3)

[Создать предложение](#)


1
2
3
4
5

Рисунок 13 – Страница «Конкурсные группы»

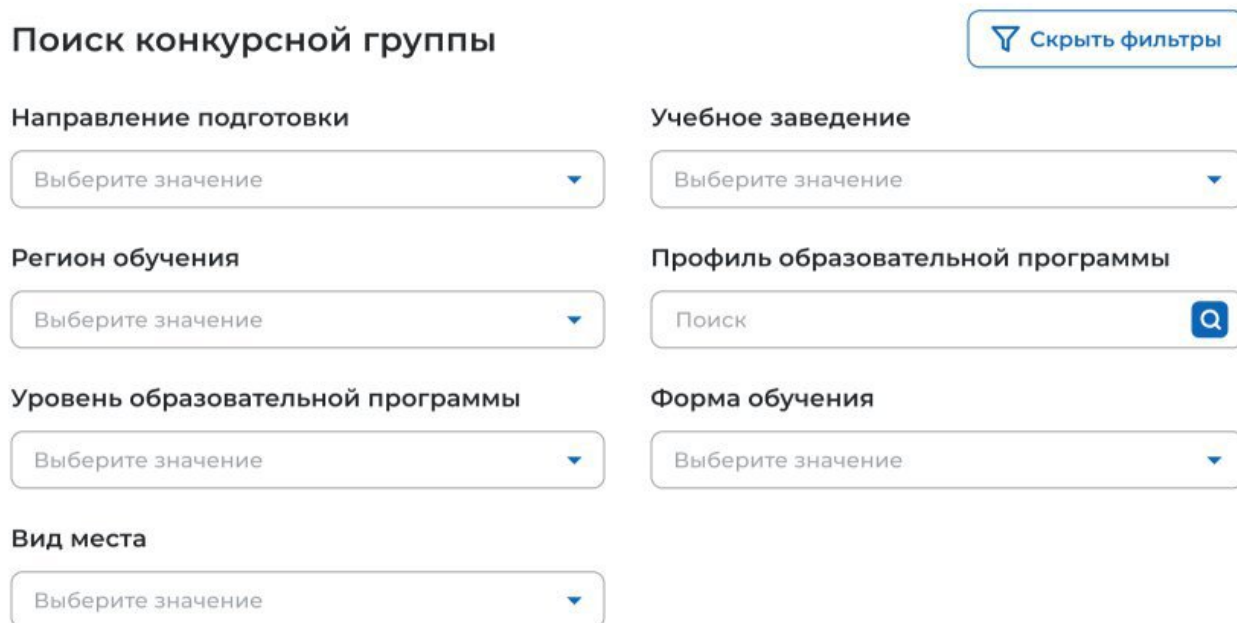
По умолчанию в блоке «Поиск конкурсных групп» отображены следующие поля для отбора конкурсных групп (рисунок 13):

- «Направление подготовки»;
- «Учебное заведение».

При нажатии на кнопку «Все фильтры» на странице отображаются дополнительные поля для отбора конкурсных групп по следующим параметрам (рисунок 14):

- «Регион обучения»;
- «Уровень образовательной программы»;
- «Вид места»;
- «Профиль образовательной программы» – поисковая строка. После ввода запроса следует нажать на кнопку ;
- «Форма обучения».

Примечание – Все поля фильтров, кроме «Профиль образовательной программы», представляют собой выпадающий список значений.



**Рисунок 14 – Блок «Поиск конкурсной группы»**

После заполнения полей осуществляется поиск конкурсных групп по выбранным критериям.

Скрыть дополнительные поля фильтрации можно при помощи кнопки «Скрыть фильтры», при этом выбранные фильтры будут отображены на странице в виде тегов (рисунок 15).

Для сброса настроек поиска следует нажать на кнопку «Сбросить фильтры».

## Конкурсные группы

Поиск конкурсных групп Сбросить фильтры Все фильтры

Направление подготовки: 1.01.03.02 Прикладная математика и информ...  
 Учебное заведение: ФГБНУ ИНСТИТУТ ЭКСПЕРИМЕНТАЛЬНОЙ ...

г Москва ×    Программа базового высшего образования ×    Очное обучение ×  
 Целевая квота ×

Всего: 0  
 Конкурсных групп по вашему запросу не найдено

**Рисунок 15 – Результаты поиска**

Результат поиска отображается в виде списка с краткой информацией о каждой из отобранных конкурсных групп (рисунок 16):

- направление подготовки – является названием конкурсной группы;
- вид места;
- регион;
- профиль;
- учебное заведение;
- уровень образовательной программы;
- форма обучения;
- образовательная программа;
- количество мест;
- дата начала приема.

Рядом с каждой конкурсной группой размещена кнопка «Создать предложение», при нажатии на которую осуществляется переход на форму создания предложения (см. п. 2.3).

В случае отсутствия актуальных конкурсных групп, удовлетворяющих выбранным критериям поиска, на странице отображается соответствующая информация (рисунок 15).

При нажатии на название конкурсной группы осуществляется переход в карточку данной конкурсной группы (см. п. 2.2).

**Инженерно-экономическое обеспечение технологий и бизнес-процессов водного транспорта**

Целевая квота

Алтайский край

Профиль: Химическое машиностроение

НИУ Высшая школа экономики

Бакалавриат · Очная · Инженерная химия

Количество мест: 15

Дата начала приёма: 12.06.24, 12:00 (GMT +3)

[Создать предложение](#)

**Инженерно-экономическое обеспечение технологий и бизнес-процессов водного транспорта**

Без квоты

Алтайский край

НИУ Высшая школа экономики

Бакалавриат · Очная

Дата начала приёма: 12.06.24, 12:00 (GMT +3)

[Создать предложение](#)

**Инженерно-экономическое обеспечение технологий и бизнес-процессов водного транспорта**

Совмещённая квота (особая, отдельная, целевая)

Алтайский край

НИУ Высшая школа экономики

Бакалавриат · Очная

Количество мест: 15

Дата начала приёма: 12.06.24, 12:00 (GMT +3)

[Создать предложение](#)

**Инженерно-экономическое обеспечение технологий и бизнес-процессов водного транспорта**

Совмещённая квота (особая, целевая)

Алтайский край

НИУ Высшая школа экономики

Бакалавриат · Очная

Количество мест: 15

Дата начала приёма: 12.06.24, 12:00 (GMT +3)

[Создать предложение](#)

**Инженерно-экономическое обеспечение технологий и бизнес-процессов водного транспорта**

Совмещённая квота (отдельная, целевая)

Алтайский край

НИУ Высшая школа экономики

Бакалавриат · Очная

Количество мест: 15

Дата начала приёма: 12.06.24, 12:00 (GMT +3)

[Создать предложение](#)

**Рисунок 16 – Результат поиска**

## 2.2 Карточка конкурсной группы

Карточка конкурсной группы содержит (рисунок 17):

– кнопку «Вернуться к конкурсным группам» – при нажатии на кнопку осуществляется переход на страницу «Конкурсные группы» (рисунок 13);

– название конкурсной группы;

– основной блок, расположенный слева, включающий следующие сведения о конкурсной группе:

- учредитель;
- тип приема;
- уровень образовательной программы;
- требуемый уровень образования;
- направление подготовки;
- профиль образовательной программы;
- образовательная программа;
- форма обучения;
- форма оплаты;
- количество мест по квоте;
- вступительные испытания;
- число ДВИ творческой и (или) профессиональной направленности;
- число ДВИ профильной направленности;
- требование справки;
- дата окончания приема согласий;

– дополнительный блок, расположенный справа, включающий краткую информацию об учебном заведении:

- наименование учебного заведения;
- регион обучения;
- вид места;
- ОГРН;
- ИНН;
- КПП;
- дата начала приема;
- дата окончания приема;

– кнопку «Создать предложение» – при нажатии на кнопку осуществляется переход на форму создания предложения (см. п. 2.3).

## Целевое обучение

[← Вернуться к конкурсным группам](#)

### Инженерно-экономическое обеспечение технологий и бизнес-процессов водного транспорта

Учредитель:	Верховный Суд Российской Федерации
Тип приёма:	Основной приём
Уровень образовательной программы:	Бакалавр
Требуемый уровень образования:	Среднее
Направление подготовки:	12.21.01 Инженерно-экономическое обеспечение технологий и бизнес-процессов водного транспорта
Профиль образовательной программы:	Инженер бизнес-процессов
Образовательная программа:	Инженерная химия
Форма обучения:	Очная
Форма оплаты:	Бюджетная
Количество мест по квоте:	25
Вступительные испытания:	Дополнительный приём
Число ДВИ творческой и (или) профессиональной направленности:	4
Число ДВИ профильной направленности:	4
Требование справки:	Требуется расширенная медицинская справка
Дата окончания приёма согласий:	12.06.2024

**ФГАОУ ВО Первый МГМУ им. И.М. Сеченова Минздрава России (Сеченовский Университет)**

Алтайский край

Совмещённая квота (особая, отдельная, целевая)

ОГРН: 7707083893  
ИНН: 7707083893  
КПП: 7707083893

Начало приёма : 12.05.2024 (GMT +3)  
Окончание приёма : 12.06.2024 (GMT+3)

Создать предложение

**Рисунок 17 – Карточка конкурсной группы**

### 2.3 Создание предложения

Под предложением целевого обучения понимается предложение заказчика целевого обучения о заключении договора о целевом обучении (далее – предложение).

Переход на форму создания предложения осуществляется с помощью кнопки «Создать предложение», расположенной:

- на странице «Предложения целевого обучения» (рисунок 59);
- на странице «Мои предложения» (рисунок 41);
- в карточке конкурсной группы (рисунок 17).

Форма создания предложения содержит основной блок для внесения сведений о предложении, расположенный слева, и боковое меню, расположенное справа (рисунок 18).

Боковое меню обеспечивает переключение между шагами создания предложения и включает следующие пункты:

- «Шаг 1: Тип предложения» (см. п. 2.3.1);

- «Шаг 2: Информация по обучению» (см. п. 2.3.2);
- «Шаг 3: Требования к кандидатам» (см. п. 2.3.3);
- «Шаг 4: Сведения об осуществлении трудовой деятельности» (см. п. 2.3.4);
- «Шаг 5: Сведения о мерах поддержки» (см. п. 2.3.5);
- Дополнительная информация (см. п. 2.3.6).

## Целевое обучение

[← Вернуться к моим предложениям](#)

### Создание предложения по целевому обучению

#### Шаг 1: Тип предложения

**Предложение адресовано гражданам \***

Поступающим в пределах установленной квоты  
Предложение для абитуриентов - граждан, поступающих на обучение в рамках отдельного конкурса (выделенные места в общем объеме контрольных цифр приема за счет бюджетных ассигнований федерального бюджета)

Поступающим без квоты  
Предложение для абитуриентов - граждан, поступающих на обучение в рамках общего конкурса. Такое предложение может быть сформировано по любому направлению подготовки (специальности), по которому осуществляется прием в текущем учебном году

Находящимся в процессе обучения  
Предложение для студентов - граждан, уже обучающихся по образовательным программам. Такие граждане смогут быстрее приступить к трудовой деятельности

[Выбрать конкурсную группу](#)

#### Шаг 1: Тип предложения

Шаг 2: Информация по обучению

Шаг 3: Требования к кандидатам

Шаг 4: Сведения об осуществлении трудовой деятельности

Шаг 5: Сведения о мерах поддержки

Дополнительная информация

**Рисунок 18 – Страница «Создание предложения по целевому обучению»**

### 2.3.1 Шаг 1: Тип предложения

На первом шаге создания предложения осуществляется выбор типа адресатов предложения.


Поле «Предложение адресовано гражданам» содержит радиобаттоны (рисунок 18):

- «Поступающим в пределах установленной квоты»;
- «Поступающим без квоты»;
- «Находящимся в процессе обучения».

При выборе радиобаттона «Поступающим в пределах установленной квоты» или «Поступающим без квоты» на странице появляется ссылка «Выбрать конкурсную группу». При нажатии на ссылку открывается модальное окно, представленное на рисунке 19.

**Рисунок 19 – Модальное окно «Выбор конкурсной группы»**

Поиск конкурсных групп осуществляется по следующим критериям:

- «Направление подготовки» – следует выбрать значение из выпадающего списка;
- «Уровень образовательной программы» – следует выбрать значение из выпадающего списка;
- «Форма обучения» – следует выбрать значение из выпадающего списка;
- «Учебное заведение» – следует выбрать значение из выпадающего списка;
- «Профиль образовательной программы» – следует ввести значение в поисковую строку и нажать на кнопку ;
- «Вид мест» – следует выбрать значение из выпадающего списка.

Результат поиска формируется в виде списка конкурсных групп (радиобаттоны). Для просмотра всего списка следует воспользоваться полосой прокрутки, расположенной справа.

После установления отметки рядом с требуемой конкурсной группой следует нажать на кнопку «Выбрать», для отмены действия и закрытия модального окна – кнопку «Отменить» (рисунок 20).





**Рисунок 20 – Модальное окно «Выбор конкурсной группы»**

До перехода к заполнению полей в блоке «Шаг 1: Тип предложения» необходимо ознакомиться с размещенным на странице сообщением (рисунок 21).

**Рисунок 21 – Сообщение**

Далее следует заполнить поля (рисунок 22):

– «Дата окончания приема заявок по предложению» – выбор даты из календаря. Рядом с полем расположена иконка , при нажатии на которую откроется окно с подсказкой. Для предложений, которые адресованы гражданам, поступающим в пределах установленной квоты или без квоты, поле предзаполнено сведениями из выбранной конкурсной группы;

– «Количество договоров по предложению». Рядом с полем расположена иконка , при нажатии на которую откроется окно с подсказкой. Для предложений, которые адресованы гражданам, поступающим в пределах установленной квоты, значение в поле не должно

превышать максимальное количество договоров по квоте (значение в поле «Максимум договоров по квоте»);

– «Контакты лиц, ответственных за заключение договора».

Примечание – Поля, отмеченные \* , являются обязательными для заполнения.

## Целевое обучение

[← Вернуться к моим предложениям](#)

### Создание предложения по целевому обучению

#### Шаг 1: Тип предложения

**Предложение адресовано гражданам \***

Поступающим в пределах установленной квоты

Поступающим без квоты

Находящимся в процессе обучения

**Конкурсная группа**

НИУ Высшая школа экономики  
Бакалавр • Целевая квота • Очная • 13.24.05 Философия

[Изменить конкурсную группу](#)

Информация, внесенная при создании предложения, будет автоматически перенесена в шаблон договора, заключаемого по данному предложению.

Ознакомиться с получившимся шаблоном договора можно будет после сохранения предложения в виде черновика.

Отнеситесь ответственно к данному этапу. После публикации предложения изменение шаблона договора невозможно!

**Дата окончания приема заявок по предложению \*** Дата указывается исключительно

12.06.2024

**Количество договоров по предложению \*** Количество договоров о целевом обучении, которые заказчик намерен заключить в соответствии с настоящим предложением.

Максимум договоров по квоте: 10

**Контакты лиц, ответственных за заключение договора \***

Введите текст

Я соответствую одной из категорий заказчика целевого обучения согласно ст. 71 ч.1 Федерального закона «Об образовании в Российской Федерации»

Шаг 1: Тип предложения

Шаг 2: Информация по обучению

Шаг 3: Требования к кандидатам

Шаг 4: Сведения об осуществлении трудовой деятельности

Шаг 5: Сведения о мерах поддержки

[Дополнительная информация](#)

Далее
Отменить

**Рисунок 22 – Блок «Шаг 1: Тип предложения»**

Для предложений, которые адресованы гражданам, поступающим в пределах установленной квоты, должна быть установлена отметка в чекбоксе «Я соответствую одной из категорий заказчика целевого обучения согласно ст. 71 ч.1 Федерального закона «Об образовании в Российской Федерации».

При установлении отметки в данном чекбоксе открывается модальное окно для выбора категории, к которой принадлежит компания. Для просмотра всех категорий следует воспользоваться полосой прокрутки, расположенной справа от списка (рисунок 23).

*Единая цифровая платформа в сфере занятости и трудовых отношений «Работа в России»  
Инструкция по работе в ЛК работодателя в части организации целевого обучения*

**Выберите категорию, к которой принадлежит ваша компания** ×

- Акционерное общество, акции которого находятся в собственности или в доверительном управлении государственной корпорации (п.7)
- Государственная компания (п. 4)
- Государственная корпорация (п. 3)
- Государственное и муниципальное учреждение, унитарное предприятие (п. 2)
- Дочернее хозяйственное общество организаций, указанных в пунктах 4, 6 и 7 (п. 8)
- Организация ОПК (п. 5)
- Организация, которая создана государственной корпорацией или передана государственной корпорации (п. 9)
- Органы государственной власти и местного самоуправления (п. 1)
- Производитель сельскохозяйственных товаров (нахождение в статусе не менее 3-х лет и заключение договора по направлениям подготовки и специальностям сельского хозяйства, рыболовства и инженерии)
- Резидент Арктической зоны (нахождение в статусе не менее 3-х лет) (п. 11)
- Резидент зоны территориального развития (нахождение в статусе не менее 3-х лет) (п. 11)
- Резидент особой экономической зоны (нахождение в статусе не менее 3-х лет) (п. 11)
- Резидент свободного порта Владивосток (нахождение в статусе не менее 3-х лет) (п. 11)
- Резидент территорий опережающего развития (нахождение в статусе не менее 3-х лет) (п. 11)

**Рисунок 23 – Модальное окно для выбора категории, к которой принадлежит компания**

Выбранная категория будет отображена в блоке «Шаг 1: Тип предложения» после закрытия модального окна. Для изменения выбранной категории следует нажать на ссылку «Изменить категорию» (рисунок 24).

Примечание – При отсутствии отметки в чекбоксе переход к следующему шагу создания предложения недоступен.

## Целевое обучение

[← Вернуться к моим предложениям](#)

### Создание предложения по целевому обучению

#### Шаг 1: Тип предложения

**Конкурсная группа**  
НИУ Высшая школа экономики  
Бакалавр • Целевая группа • Очная • 13.24.01 Философия

[Изменить конкурсную группу](#)

**i** Информация, внесенная при создании предложения, будет автоматически перенесена в шаблон договора, заключаемого по данному предложению. Ознакомиться с получившимся шаблоном договора можно будет после сохранения предложения в виде черновика. Относиться ответственно к данному этапу. После публикации предложения изменение шаблона договора невозможно!

**Дата окончания приема заявок по предложению \*** Дата указывается исключительно

12.06.2024

**Количество договоров по предложению \*** Количество договоров о целевом обучении, которое заказчик намерен заключить в соответствии с настоящим предложением.

Максимум договоров по квоте: 10

**Контакты лиц, ответственных за организацию договора \***

Введите текст:

Я соответствую одной из категорий заказчика целевого обучения согласно ст. 71, ч.1. Федерального закона «Об образовании в Российской Федерации»

Категория: Производитель сельскохозяйственных товаров (нахождение в статусе не менее 3-х лет и заключение договора по направлениям подготовки и специальностям сельского хозяйства, рыболовства и инженерии, согласно ч. 1 статьи 3 Федерального закона от 29 декабря 2006 года № 264-ФЗ)

[Изменить категорию](#)

Шаг 1: Тип предложения

Шаг 2: Информация по обучению

Шаг 3: Требования к кандидатам

Шаг 4: Сведения об осуществлении трудовой деятельности

Шаг 5: Сведения о мерах поддержки

[Дополнительная информация](#)

**Рисунок 24 – Блок «Шаг 1: Тип предложения»**

Для перехода к заполнению блока «Шаг 2: Информация по обучению» следует нажать на кнопку «Далее», для прекращения создания предложения – кнопку «Отменить».

### 2.3.2 Шаг 2: Информация по обучению

Блок «Шаг 2: Информация по обучению» содержит (рисунок 25):

- поле «Уровень образовательной программы» – следует выбрать значение из выпадающего списка;
- поле «Направление подготовки» – следует выбрать значение из выпадающего списка;
- поле «Образовательная программа» – следует ввести значение в поле;
- поле «Профиль образовательной программы» – следует ввести значение в поле;
- поле «Учебное заведение» – следует выбрать значение из выпадающего списка;
- поле «Филиал учебного заведения» – следует выбрать значение из выпадающего списка. Рядом с полем расположена иконка **i**, при нажатии на которую откроется окно с подсказкой.
- поле «Форма обучения» – следует выбрать значение из выпадающего списка.

– поле «Год завершения обучения» – следует ввести значение в поле. Поле отображается только при создании предложений, адресованных гражданам, находящимся в процессе обучения.

Примечание – Поля, отмеченные \* , являются обязательными для заполнения.

Примечание – Указанные поля предзаполнены сведениями из выбранной конкурсной группы для предложений, адресованных гражданам, поступающим в пределах установленной квоты и поступающим без квоты (рисунок 25).

Также на странице отображаются дополнительные чекбоксы в следующих случаях:

– В предложениях, адресованных гражданам, поступающим в пределах установленной квоты и поступающим без квоты, при выборе уровня образовательной программы «Аспирантура» – чекбокс «Гражданин должен предоставить диссертацию на соискание ученой степени кандидата наук к защите в установленный срок получения образования по программе подготовки научных и научно-педагогических кадров в аспирантуре» (рисунок 25).

– В предложениях, адресованных гражданам, находящимся в процессе обучения, при выборе любого уровня образовательной программы, за исключением варианта «Аспирантура» – чекбокс «Необходима государственная аккредитация образовательной программы, которую должен освоить гражданин» (рисунок 26).

## Целевое обучение

[← Вернуться к моим предложениям](#)

### Создание предложения по целевому обучению

#### Шаг 2: Информация по обучению

**Уровень образовательной программы \***

Аспирантура

**Направление подготовки \***

13.24.01 Философия

**Образовательная программа**

Европейская философия

**Профиль образовательной программы**

Поздний Хайдеггер

**Учебное заведение \***

НИУ Высшая школа экономики

**Филиал учебного заведения ⓘ** Указывается, если обучение будет происходить не в головной организации

НИУ ВШЭ Новгородский Филиал

**Форма обучения \***

Очная

Гражданин должен представить диссертацию на соискание ученой степени кандидата наук к защите в установленный срок получения образования по программе подготовки научных и научно-педагогических кадров в аспирантуре

Шаг 1: Тип предложения

**Шаг 2: Информация по обучению**

Шаг 3: Требования к кандидатам

Шаг 4: Сведения об осуществлении трудовой деятельности

Шаг 5: Сведения о мерах поддержки

Дополнительная информация

Далее
Назад
Отменить

**Рисунок 25 – Блок «Шаг 2: Информация по обучению» (предложение адресовано гражданам, поступающим в пределах установленной квоты и поступающим без квоты, уровень образовательной программы – «Аспирантура»)**

## Целевое обучение

[← Вернуться к моим предложениям](#)

### Создание предложения по целевому обучению

**Шаг 2: Информация по обучению**

Уровень образовательной программы \*

Выберите значение

Направление подготовки \*

Выберите значение

Образовательная программа

Введите значение

Профиль образовательной программы

Введите значение

Учебное заведение

Выберите значение

Филиал учебного заведения ⓘ

Выберите значение

Форма обучения

Выберите значение

Год завершения обучения \*

Необходима государственная аккредитация образовательной программы, которую должен освоить гражданин

Шаг 1: Тип предложения

**Шаг 2: Информация по обучению**

Шаг 3: Требования к кандидатам

Шаг 4: Сведения об осуществлении трудовой деятельности

Шаг 5: Сведения о мерах поддержки

Дополнительная информация

[Далее](#)

[Отменить](#)

**Рисунок 26 – Блок «Шаг 2: Информация по обучению» (предложение адресовано гражданам, находящимся в процессе обучения)**

Для перехода к заполнению блока «Шаг 3: Требования к кандидатам» следует нажать на кнопку «Далее», для возврата к заполнению блока «Шаг 1: Тип предложения» – кнопку «Назад», для прекращения создания предложения – кнопку «Отменить».

### 2.3.3 Шаг 3: Требования к кандидатам

Блок «Шаг 3: Требования к кандидатам» содержит (рисунок 27):

- поле «Требуемый уровень общего образования» – следует выбрать значение из выпадающего списка. Поле отображается на странице при выборе уровня образовательной программы «Среднее профессиональное образование»;
- чекбокс «Имеются требования в отношении допуска к трудовой деятельности, установленные законодательством»;
- чекбокс «Имеются требования к успеваемости и критерии их исполнения».

## Целевое обучение

[← Вернуться к моим предложениям](#)

### Создание предложения по целевому обучению

**Шаг 3: Требования к кандидатам**

Требуемый уровень общего образования

Выберите значение

Имеются требования в отношении допуска к трудовой деятельности, установленные законодательством

Имеются требования к успеваемости и критерии их исполнения

Шаг 1: Тип предложения

Шаг 2: Информация по обучению

Шаг 3: Требования к кандидатам

Шаг 4: Сведения об осуществлении трудовой деятельности

Шаг 5: Сведения о мерах поддержки

Дополнительная информация

Далее
Сохранить черновик
Отменить

**Рисунок 27 – Блок «Шаг 3: Требования к кандидатам»**

При установлении отметки в чекбоксе на странице отображается поле для внесения соответствующих требований (рисунок 28).

## Целевое обучение

[← Вернуться к моим предложениям](#)

### Создание предложения по целевому обучению

**Шаг 3: Требования к кандидатам**

Требуемый уровень общего образования

Выберите значение

Имеются требования в отношении допуска к трудовой деятельности, установленные законодательством

**Требования, предъявляемые к кандидатам, в отношении допуска к трудовой деятельности**

Требования в отношении допуска к трудовой деятельности, допуска к гостайне, отсутствия медицинских противопоказаний, аккредитационных процедур с указанием конкретных норм законодательства РФ

Имеются требования к успеваемости и критерии их исполнения

**Требования к успеваемости и критерии их исполнения \***

Введите текст

Шаг 1: Тип предложения

Шаг 2: Информация по обучению

Шаг 3: Требования к кандидатам

Шаг 4: Сведения об осуществлении трудовой деятельности

Шаг 5: Сведения о мерах поддержки

Дополнительная информация

Далее
Назад
Сохранить черновик
Отменить

**Рисунок 28 – Блок «Шаг 3: Требования к кандидатам»**



Для перехода к заполнению блока «Шаг 4: Сведения об осуществлении трудовой деятельности» следует нажать на кнопку «Далее», для возврата к заполнению блока «Шаг 2: Информация по обучению» – кнопку «Назад», для сохранения черновика предложения – кнопку «Сохранить черновик», для прекращения создания предложения – кнопку «Отменить».

### 2.3.4 Шаг 4: Сведения об осуществлении трудовой деятельности

В блоке «Шаг 4: Сведения об осуществлении трудовой деятельности» необходимо выбрать один из вариантов (рисунок 29):

- «Трудовая деятельность будет проходить у заказчика целевого обучения» (см. п. 2.3.4.1);
- «Работодатель определен. Найти данные о работодателе на портале «Работа России» (см. п. 2.3.4.2);
- «Работодатель определен. Внести данные вручную» (см. п. 2.3.4.3);
- «Работодатель пока не определен, указать профиль деятельности организации и регион (муниципалитет)» (см. п. 2.3.4.4);
- «Работодатель пока не определен, указать трудовые функции и регион (муниципалитет)» (см. п. 2.3.4.5).

**Целевое обучение**

[← Вернуться к моим предложениям](#)

**Создание предложения по целевому обучению**

**Шаг 4: Сведения об осуществлении трудовой деятельности**

- Трудовая деятельность будет проходить у заказчика целевого обучения
- Работодатель определен. Найти данные о работодателе на портале «Работа России»
- Работодатель определен. Внести данные вручную
- Работодатель пока не определен, указать профиль деятельности организации и регион (муниципалитет)
- Работодатель пока не определен, указать трудовые функции и регион (муниципалитет)

Шаг 1: Тип предложения  
Шаг 2: Информация по обучению  
Шаг 3: Требования к кандидатам  
**Шаг 4: Сведения об осуществлении трудовой деятельности**  
Шаг 5: Сведения о мерах поддержки  
Дополнительная информация


Далее    Назад    Сохранить черновик    Отменить


**Рисунок 29 – Блок «Шаг 4: Сведения об осуществлении трудовой деятельности»**

#### 2.3.4.1 Трудовая деятельность будет проходить у заказчика целевого обучения

При выборе варианта «Трудовая деятельность будет проходить у заказчика целевого обучения» в блоке «Шаг 4: Сведения об осуществлении трудовой деятельности» отображаются следующие поля (рисунок 30):

- «ИНН» – предзаполнено сведениями о заказчике целевого обучения;
- «КПП» – предзаполнено сведениями о заказчике целевого обучения;
- «ОГРН» – предзаполнено сведениями о заказчике целевого обучения;

- «Полное наименование организации» – предзаполнено сведениями о заказчике целевого обучения;
- «Основной вид экономической деятельности» – предзаполнено сведениями о заказчике целевого обучения;
- «Адрес места осуществления трудовой деятельности» – предзаполнено сведениями о заказчике целевого обучения;
- «Дом» – предзаполнено сведениями о заказчике целевого обучения;
- «Организационно-правовая форма» – следует выбрать значение из выпадающего списка;
- «Срок осуществления трудовой деятельности». Рядом с полем расположена иконка , при нажатии на которую откроется окно с подсказкой. Следует ввести значения в поля «Лет» и «Месяцев»;
- «Условия осуществления трудовой деятельности» – отображается только в предложениях, адресованных гражданам, поступающим в пределах установленной квоты. Поле содержит радиобаттоны:
  - «Полный рабочий день (смена, неделя)».
  - «Неполный рабочий день (смена, неделя)».
- «Условия изменения места трудовой деятельности»;
- «Условия оплаты труда»;
- «Иные условия трудовой деятельности».

Примечание – Поля, отмеченные , являются обязательными для заполнения.

## Целевое обучение

[← Вернуться к моим предложениям](#)

### Создание предложения по целевому обучению

#### Шаг 4: Сведения об осуществлении трудовой деятельности

Трудовая деятельность будет проходить у заказчика целевого обучения

Работодатель определен. Найти данные о работодателе на портале «Работа в России»

Работодатель определен. Ввести данные вручную

Работодатель пока не определен, указать профиль деятельности организации и регион (муниципалитет)

Работодатель пока не определен, указать трудовые функции и регион (муниципалитет)

ИНН:  КПП:  ОГРН:

Полное наименование организации \*

Основной вид экономической деятельности

Адрес места осуществления трудовой деятельности \*

Дом

Организационно-правовая форма \*

Срок осуществления трудовой деятельности \*

Условие осуществления трудовой деятельности \*  
 Полный рабочий день (пяти, недель)  
 неполный рабочий день (пяти, недель)

Условия изменения места трудовой деятельности

Условия оплаты труда

Иные условия трудовой деятельности

Шаг 1: Тип предложения

Шаг 2: Информация по обучению

Шаг 3: Требования к кандидатам

**Шаг 4: Сведения об осуществлении трудовой деятельности**

Шаг 5: Сведения о мерах поддержки

[Дополнительная информация](#)

\* Если вы не можете ввести значение в поле, нажмите F5 на ПК

**Рисунок 30 – Вид страницы при выборе варианта «Трудовая деятельность будет проходить у заказчика целевого обучения»**

Для перехода к заполнению блока «Шаг 5: Сведения о мерах поддержки» следует нажать на кнопку «Далее», для возврата к заполнению блока «Шаг 3: Требования к кандидатам» – кнопку «Назад», для сохранения черновика предложения – кнопку «Сохранить черновик», для прекращения создания предложения – кнопку «Отменить».

### 2.3.4.2 Работодатель определен. Найти данные о работодателе на портале «Работа России»

При выборе варианта «Работодатель определен. Найти данные о работодателе на портале «Работа России» в блоке «Шаг 4: Сведения об осуществлении трудовой деятельности» на странице отображается ссылка «Найти компанию» (рисунок 31).

## Целевое обучение

[← Вернуться к моим предложениям](#)

### Создание предложения по целевому обучению

**Шаг 4: Сведения об осуществлении трудовой деятельности**

Трудовая деятельность будет проходить у заказчика целевого обучения

Работодатель определен. Найти данные о работодателе на портале «Работа России»

Работодатель определен. Внести данные вручную

Работодатель пока не определен, указать профиль деятельности организации и регион (муниципалитет)

Работодатель пока не определен, указать трудовые функции и регион (муниципалитет)

[🔍 Найти компанию](#)

Шаг 1: Тип предложения

Шаг 2: Информация по обучению

Шаг 3: Требования к кандидатам

**Шаг 4: Сведения об осуществлении трудовой деятельности**

Шаг 5: Сведения о мерах поддержки

Дополнительная информация

[Далее](#) [Назад](#) [Сохранить черновик](#) [Отменить](#)

**Рисунок 31 – Блок «Шаг 4: Сведения об осуществлении трудовой деятельности»**

При нажатии на ссылку открывается модальное окно для поиска компании (рисунок 32).

**Поиск компании** ✕

🔍

🔍     🔍     🔍

[Отменить](#) [Выбрать](#)

**Рисунок 32 – Модальное окно «Поиск компании»**

В открывшемся модальном окне предоставляется возможность поиска компании:

- по названию компании;
- ОГРН;
- ИНН;
- КПП.

После ввода значения в поле необходимо нажать на кнопку .

Результаты поиска формируются в виде списка компаний (радиобаттоны). После установления отметки рядом с требуемой компанией следует нажать на кнопку «Выбрать», для отмены действия и закрытия модального окна – кнопку «Отменить» (рисунок 33).

**Поиск компании** [X]

ooo [Q]

ОГРН [Q]    ИНН [Q]    КПП [Q]


- ООО "А+"  
ОГРН: 1117325012298 • ИНН: 7325109660 • КПП:
- ООО  
ОГРН: 1063905089731 • ИНН: 3905079355 • КПП: 390501001
- ООО  
ОГРН: 1157746407521 • ИНН: 7709456950 • КПП:
- ООО  
ОГРН: 6063710819474 • ИНН: 7204539989 • КПП:
- ООО При  
ОГРН: 8137198282081 • ИНН: 6525711037 • КПП:
- ООО "ОТ И ДО"  
ОГРН: 1135040005770 • ИНН: 5040125862 • КПП: 504001001
- ООО  
ОГРН: 1157451003192 • ИНН: 7451387346 • КПП:
- ООО А-СО  
ОГРН: 1077847047970 • ИНН: 7801430713 • КПП: 780101001
- ООО "ТРИ"  
ОГРН: 1132651032084 • ИНН: 2632810229 • КПП: 263201001
- ООО "ХОРОШО"  
ОГРН: 1165958072796 • ИНН: 5916031341 • КПП: 591601001
- ООО


[Отменить] [Выбрать]

**Рисунок 33 – Модальное окно «Поиск компании»**

Далее в блоке «Шаг 4: Сведения об осуществлении трудовой деятельности» отобразятся следующие поля (рисунок 34):

- «ОГРН» – предзаполнено сведениями о выбранной компании;
- «ИНН» – предзаполнено сведениями о выбранной компании;
- «КПП» – предзаполнено сведениями о выбранной компании;
- «Полное наименование организации» – предзаполнено сведениями о выбранной компании;

- «Основной вид экономической деятельности» – предзаполнено сведениями о выбранной компании;
- «Адрес места осуществления трудовой деятельности» – предзаполнено сведениями о выбранной компании;
- «Дом» – предзаполнено сведениями о выбранной компании;
- «Организационно-правовая форма» – следует выбрать значение из выпадающего списка;
- «Срок осуществления трудовой деятельности». Рядом с полем расположена иконка , при нажатии на которую откроется окно с подсказкой. Следует ввести значения в поля «Лет» и «Месяцев»;
- «Условия осуществления трудовой деятельности» – отображается только в предложениях, адресованных гражданам, поступающим в пределах установленной квоты. Поле содержит радиобаттоны:
  - «Полный рабочий день (смена, неделя)».
  - «Неполный рабочий день (смена, неделя)».
- «Условия изменения места трудовой деятельности»;
- «Условия оплаты труда»;
- «Иные условия трудовой деятельности».

Примечание – Поля, отмеченные , являются обязательными для заполнения.

## Целевое обучение

[← Вернуться к моим предложениям](#)

### Создание предложения по целевому обучению

#### Шаг 4: Сведения об осуществлении трудовой деятельности

Трудовая деятельность будет проходить у заказчика целевого обучения  
 Работодатель определен. Найти данные о работодателе на портале «Работа России»  
 Работодатель определен. Внести данные вручную  
 Работодатель пока не определен, указать профиль деятельности организации и регион (муниципалитет)  
 Работодатель пока не определен, указать трудовые функции и регион (муниципалитет)

[Найти компанию](#)

---

**ОГРН \*** **ИНН \*** **КПП**

**Полное наименование организации \***

**Основной вид экономической деятельности:**

**Адрес места осуществления трудовой деятельности \***

**Дом**

**Организационно-правовая форма \***

**Срок осуществления трудовой деятельности \*** Срок может быть не менее 3 и не более 5 лет

**Условия осуществления трудовой деятельности \***  
 Полный рабочий день (смена, неделя)  
 Неполный рабочий день (смена, неделя)

**Условия изменения места трудовой деятельности**

**Условия оплаты труда**

**Иные условия трудовой деятельности**

Шаг 1: Тип предложения

Шаг 2: Информация по обучению

Шаг 3: Требования к кандидатам

Шаг 4: Сведения об осуществлении трудовой деятельности

Шаг 5: Сведения о мерах поддержки

Дополнительная информация

Далее
Назад
Сохранить черновик
Отменить

**Рисунок 34 – Вид страницы при выборе варианта «Работодатель определен. Найти данные о работодателе на портале «Работа в России»**

Для перехода к заполнению блока «Шаг 5: Сведения о мерах поддержки» следует нажать на кнопку «Далее», для возврата к заполнению блока «Шаг 3: Требования к кандидатам» – кнопку «Назад», для сохранения черновика предложения – кнопку «Сохранить черновик», для прекращения создания предложения – кнопку «Отменить».

### 2.3.4.3 Работодатель определен. Внести данные вручную

При выборе варианта «Работодатель определен. Внести данные вручную» в блоке «Шаг 4: Сведения об осуществлении трудовой деятельности» отображается информация о том, что для подписания договора на целевое обучение работодателю, указанному на данном шаге, потребуется зарегистрироваться и зайти на портал «Работа России» через ЕСИА (рисунок 35).

Блок содержит поле «Работодатель является», включающее радиобаттоны:

- «Юридическим лицом»;
- «Индивидуальным предпринимателем».

После выбора одного из значений на странице отображаются поля (рисунок 35):

- «ОГРН».
- «ИНН».
- «КПП» – отображается только при выборе значения «Юридическое лицо».

Примечание – Поля, отмеченные \* , являются обязательными для заполнения.

После внесения сведений в поля следует нажать на кнопку «Проверить данные»

**Целевое обучение**

[← Вернуться к моим предложениям](#)

Создание предложения по целевому обучению

**Шаг 4: Сведения об осуществлении трудовой деятельности**

Трудовая деятельность будет проходить у заказчика целевого обучения  
 Работодатель определен. Найти данные о работодателе на портале «Работа России»  
 Работодатель определен. Внести данные вручную  
 Работодатель пока не определен, указать профиль деятельности организации и регион (муниципалитет)  
 Работодатель пока не определен, указать трудовые функции и регион (муниципалитет)

Вы можете добавить работодателя при создании предложения, однако для подписания договора на целевое обучение, работодателю потребуется зарегистрироваться и зайти на портал «Работа России» через ЕСИА.

**Работодатель является \***

Юридическим лицом  
 Индивидуальным предпринимателем

ИНН \*      КПП \*      ОГРН \*

[Проверить данные](#)


          

Шаг 1: Тип предложения  
 Шаг 2: Информация по обучению  
 Шаг 3: Требования к кандидатам  
**Шаг 4: Сведения об осуществлении трудовой деятельности**  
 Шаг 5: Сведения о мерах поддержки  
 Дополнительная информация

**Рисунок 35 – Кнопка «Проверить данные»**




После этого на странице отображаются следующие поля (рисунок 36):


– «Полное наименование организации» – следует ввести значение в поле. Рядом с полем расположена иконка , при нажатии на которую откроется окно с подсказкой.

– «Основной вид экономической деятельности» – следует выбрать значение из выпадающего списка.

– «Адрес места осуществления трудовой деятельности» – следует выбрать значение из выпадающего списка.


– «Дом» – следует ввести значение в поле. Рядом с полем расположена иконка , при нажатии на которую откроется окно с подсказкой.

– «Организационно-правовая форма» – следует выбрать значение из выпадающего списка.

– «Срок осуществления трудовой деятельности». Рядом с полем расположена иконка , при нажатии на которую откроется окно с подсказкой. Следует ввести значения в поля «Лет» и «Месяцев»;

– «Условия осуществления трудовой деятельности» – отображается только в предложениях, адресованных гражданам, поступающим в пределах установленной квоты. Поле содержит радиобаттоны:

- «Полный рабочий день (смена, неделя)».
- «Неполный рабочий день (смена, неделя)».
- «Условия изменения места трудовой деятельности»;
- «Условия оплаты труда»;
- «Иные условия трудовой деятельности».

Примечание – Поля, отмеченные , являются обязательными для заполнения.

## Целевое обучение

[← Вернуться к моим предложениям](#)

### Создание предложения по целевому обучению

#### Шаг 4: Сведения об осуществлении трудовой деятельности

- Трудовая деятельность будет проходить у заказчика целевого обучения
- Работодатель определен, введите данные о работодателе на портале «Работа в России»
- Работодатель определен. Внести данные вручную
- Работодатель пока не определен, указать профиль деятельности организации и регион (муниципалитет)
- Работодатель пока не определен, указать трудовые функции и регион (муниципалитет)

**⚠** Вы можете добавить работодателя при создании предложения, однако для максимального удобства на целевое обучение работодателю необходимо зарегистрироваться и зайти на портал «Работа в России» через ЕСИА.

**Работодатель является \***

Юридическим лицом

Индивидуальным предпринимателем

**ОГРН \***  **ИНН \***  **КПП \***

[Проверить данные](#)

**Полное наименование организации \*** Полное наименование совпадает со наименованием в государственном реестре

**Основной вид экономической деятельности**

**Адрес места осуществления трудовой деятельности \***

**Дан** В этом поле укажите страну, город или область, если таковой информации нет

Срок может быть не менее 3 и не более 3 лет

**Организационно-правовая форма \***

**Срок осуществления трудовой деятельности \***

**Условия осуществления трудовой деятельности \***

Полный рабочий день (смены, смены)

Не полный рабочий день (смены, смены)

**Условия изменения места трудовой деятельности**

Укажите условия изменения места осуществления трудовой деятельности в соответствии с условиями трудового договора № 4, датой подписания 03.03.2024, программой целевого профессионального обучения № 03, программой создания профессиональных кадров и формирования кадрового потенциала Института повышения квалификации работников Министерства труда и социальной защиты Российской Федерации от 03.03.2024 № 40. Целевое обучение по образовательной программе создается в соответствии с условиями «Образования»

**Условия оплаты труда**

**Иные условия трудовой деятельности**

Шаг 1: Тип предложения

Шаг 2: Информация по обучению

Шаг 3: Требования к кандидату

**Шаг 4: Сведения об осуществлении трудовой деятельности**

Шаг 5: Сведения о месте осуществления

[Дополнительные сведения](#)


**Далее**
Назад
Создать предложение
Отменить


**Рисунок 36 – Вид страницы при выборе варианта «Работодатель определен. Внести данные вручную»**

Для перехода к заполнению блока «Шаг 5: Сведения о мерах поддержки» следует нажать на кнопку «Далее», для возврата к заполнению блока «Шаг 3: Требования к кандидатам» – кнопку «Назад», для сохранения черновика предложения – кнопку «Сохранить черновик», для прекращения создания предложения – кнопку «Отменить».

#### **2.3.4.4 Работодатель пока не определен, указать профиль деятельности организации и регион (муниципалитет)**

При выборе варианта «Работодатель пока не определен, указать профиль деятельности организации и регион (муниципалитет)» на странице отображаются следующие поля для заполнения (рисунок 37):

- «Профиль деятельности организации» – следует выбрать значение из выпадающего списка.
- «Адрес места осуществления трудовой деятельности» – следует выбрать значение из выпадающего списка.
- «Срок осуществления трудовой деятельности». Рядом с полем расположена иконка , при нажатии на которую откроется окно с подсказкой. Следует ввести значения в поля «Лет» и «Месяцев».
- «Условия осуществления трудовой деятельности» – отображается только в предложениях, адресованных гражданам, поступающим в пределах установленной квоты. Поле содержит радиобаттоны:
  - «Полный рабочий день (смена, неделя)».
  - «Неполный рабочий день (смена, неделя)».
- «Условия изменения места трудовой деятельности».
- «Условия оплаты труда».
- «Иные условия трудовой деятельности».

Примечание – Поля, отмеченные , являются обязательными для заполнения.

# Целевое обучение

[← Вернуться к моим предложениям](#)

## Создание предложения по целевому обучению

### Шаг 4: Сведения об осуществлении трудовой деятельности

- Трудовая деятельность будет проходить у заказчика целевого обучения
- Работодатель определён. Найти данные о работодателе на портале «Работа России»
- Работодатель определён. Внести данные вручную
- Работодатель пока не определён, указать профиль деятельности организации и регион (муниципалитет)
- Работодатель пока не определён, указать трудовые функции и регион (муниципалитет)

---

**Профиль деятельности организации \***

Выберите значение ▼

**Адрес места осуществления трудовой деятельности \***

Введите адрес ▼

**Срок осуществления трудовой деятельности \* ⓘ**

Лет

Месяцев

**Условия осуществления трудовой деятельности \***

- Полный рабочий день (смена, неделя)
- Неполный рабочий день (смена, неделя)

**Условия изменения места трудовой деятельности**

Укажите условия возможного изменения места осуществления трудовой деятельности с учетом требований пунктов 32, 79-81 Положения о целевом обучении по программам среднего профессионального и высшего образования, утвержденного постановлением Правительства Российской Федерации от \_\_\_\_ 2024 г. № \_\_\_\_ "О целевом обучении по образовательным программам среднего профессионального и высшего образования"

**Условия оплаты труда**

Введите текст

**Иные условия трудовой деятельности**

Введите текст

Далее

Назад

Сохранить черновик

Отменить

Шаг 1: Тип предложения

Шаг 2: Информация по обучению

Шаг 3: Требования к кандидатам

**Шаг 4: Сведения об осуществлении трудовой деятельности**

Шаг 5: Сведения о мерах поддержки


Дополнительная информация


**Рисунок 37 – Вид страницы при выборе варианта «Работодатель пока не определен, указать профиль деятельности организации и регион (муниципалитет)»**

Для перехода к заполнению блока «Шаг 5: Сведения о мерах поддержки» следует нажать на кнопку «Далее», для возврата к заполнению блока «Шаг 3: Требования к кандидатам» – кнопку «Назад», для сохранения черновика предложения – кнопку «Сохранить черновик», для прекращения создания предложения – кнопку «Отменить».

#### **2.3.4.5 Работодатель пока не определен, указать трудовые функции и регион (муниципалитет)**

При выборе варианта «Работодатель пока не определен, указать трудовые функции и регион (муниципалитет)» на странице отображаются следующие поля для заполнения (рисунок 38):

- «Трудовые функции» – выпадающий список с множественным выбором значений.
- «Адрес места осуществления трудовой деятельности» – следует выбрать значение из выпадающего списка.
- «Срок осуществления трудовой деятельности». Рядом с полем расположена иконка , при нажатии на которую откроется окно с подсказкой. Следует ввести значения в поля «Лет» и «Месяцев».
- «Условия осуществления трудовой деятельности» – отображается только в предложениях, адресованных гражданам, поступающим в пределах установленной квоты. Поле содержит радиобаттоны:
  - «Полный рабочий день (смена, неделя)».
  - «Неполный рабочий день (смена, неделя)».
- «Условия изменения места трудовой деятельности».
- «Условия оплаты труда».
- «Иные условия трудовой деятельности».

Примечание – Поля, отмеченные , являются обязательными для заполнения.

# Целевое обучение

[← Вернуться к моим предложениям](#)

## Создание предложения по целевому обучению

### Шаг 4: Сведения об осуществлении трудовой деятельности

- Трудовая деятельность будет проходить у заказчика целевого обучения
- Работодатель определён. Найти данные о работодателе на портале «Работа России»
- Работодатель определён. Внести данные вручную
- Работодатель пока не определён, указать профиль деятельности организации и регион (муниципалитет)
- Работодатель пока не определён, указать трудовые функции и регион (муниципалитет)

---

**Трудовые функции \***

Выберите значения

**Адрес места осуществления трудовой деятельности \***

Введите адрес

**Срок осуществления трудовой деятельности \* ⓘ**

Лет

Месяцев

**Условия осуществления трудовой деятельности \***

- Полный рабочий день (смена, неделя)
- Неполный рабочий день (смена, неделя)

**Условия изменения места трудовой деятельности**

Укажите условия возможного изменения места осуществления трудовой деятельности с учетом требований пунктов 32, 79-81 Положения о целевом обучении по программам среднего профессионального и высшего образования, утвержденного постановлением Правительства Российской Федерации от \_\_\_\_ 2024 г. № \_\_\_\_ "О целевом обучении по образовательным программам среднего профессионального и высшего образования"

**Условия оплаты труда**

Введите текст

**Иные условия трудовой деятельности**

Введите текст

Шаг 1: Тип предложения

Шаг 2: Информация по обучению

Шаг 3: Требования к кандидатам

Шаг 4: Сведения об осуществлении трудовой деятельности

Шаг 5: Сведения о мерах поддержки

Дополнительная информация

Далее

Назад

Сохранить черновик

Отменить

**Рисунок 38 – Вид страницы при выборе варианта «Работодатель пока не определен, указать трудовые функции и регион (муниципалитет)»**

Для перехода к заполнению блока «Шаг 5: Сведения о мерах поддержки» следует нажать на кнопку «Далее», для возврата к заполнению блока «Шаг 3: Требования к кандидатам» – кнопку «Назад», для сохранения черновика предложения – кнопку «Сохранить черновик», для прекращения создания предложения – кнопку «Отменить».

### **2.3.5 Шаг 5: Сведения о мерах поддержки**

Блок «Шаг 5: Сведения о мерах поддержки» содержит следующие поля (рисунок 39):

- «Меры поддержки в период обучения».
- «Меры социальной поддержки в период трудовой деятельности, установленные законодательством».
- «Меры социальной поддержки в период трудовой деятельности, установленные работодателем».
- «Сокращение мер поддержки при невыполнении требований к успеваемости». Поле не отображается, если в блоке «Шаг 3: Требования к кандидатам» не была проставлена отметка в чекбоксе «Имеются требования к успеваемости и критерии их исполнения».
- «Условия восстановления мер поддержки при возобновлении выполнения требований к успеваемости». Поле не отображается, если в блоке «Шаг 3: Требования к кандидатам» не была проставлена отметка в чекбоксе «Имеются требования к успеваемости и критерии их исполнения».

Примечание – Поля, отмеченные \* , являются обязательными для заполнения.

Для перехода к следующему шагу создания предложения необходимо нажать на кнопку «Далее», для возврата к заполнению блока «Шаг 4: Сведения об осуществлении трудовой деятельности» – кнопку «Назад», для сохранения черновика предложения – кнопку «Сохранить черновик», для прекращения создания предложения – кнопку «Отменить».

## Целевое обучение

[← Вернуться к моим предложениям](#)

### Создание предложения по целевому обучению

#### Шаг 5: Сведения о мерах поддержки

**Меры поддержки в период обучения \***

**Меры социальной поддержки в период трудовой деятельности, установленные законодательством**

**Меры социальной поддержки в период трудовой деятельности, установленные работодателем**

**Сокращение мер поддержки при невыполнении требований к успеваемости \***

**Условия восстановления мер поддержки при возобновлении выполнения требований к успеваемости**

Шаг 1: Тип предложения

Шаг 2: Информация по обучению

Шаг 3: Требования к кандидатам

Шаг 4: Сведения об осуществлении трудовой деятельности

Шаг 5: Сведения о мерах поддержки

Дополнительная информация

Далее
Назад
Сохранить черновик
Отменить

Рисунок 39 – Блок «Шаг 5: Сведения о мерах поддержки»

### 2.3.6 Дополнительная информация

При выборе пункта бокового меню «Дополнительная информация» отображается страница, включающая следующие блоки (рисунок 40):

- «Условия прохождения практической подготовки», содержащий:
  - поле «Вид практики» – выпадающий список с множественным выбором значений;
  - поле «Тип практики» – поле для внесения значения;
  - поле «Дисциплины или модули проведения практической подготовки» – поле для внесения сведений;



- чекбокс «В период прохождения практической подготовки гражданину будет предоставлено индивидуальное сопровождение представителем работодателя (наставником);
- «Сведения о необходимости освоения дополнительной образовательной программы» – содержит поле для внесения сведений;
- «Ответственность за неисполнение требований по договору» – содержит поле для внесения сведений.

Примечание – Поля, отмеченные \* , являются обязательными для заполнения.

## Целевое обучение

[← Вернуться к моим предложениям](#)

### Создание предложения по целевому обучению

#### Условия прохождения практической подготовки

**Вид практики**

Выберите значение

**Тип практики**

**Дисциплины или модули проведения практической подготовки**

Введите текст

В период прохождения практической подготовки гражданину будет предоставлено индивидуальное сопровождение представителем работодателя (наставником)

Шаг 1: Тип предложения

Шаг 2: Информация по обучению

Шаг 3: Требования к кандидатам

Шаг 4: Сведения об осуществлении трудовой деятельности

Шаг 5: Сведения о мерах поддержки

**Дополнительная информация**

#### Сведения о необходимости освоения дополнительной образовательной программы

Дополнительная программа (программы) профессионального обучения, организованная заказчиком и (или) работодателем, которую гражданин должен освоить в период обучения, а затем – осуществлять по ней трудовую деятельность в течение определенного срока (не более одного года)

#### Ответственность за неисполнение требований по договору \*

Введите текст

Сохранить черновик
Назад
Отменить

**Рисунок 40 – Завершающий шаг создания предложения**

Для завершения создания предложения следует нажать на кнопку «Сохранить черновик», для возврата к заполнению предыдущего блока – кнопку «Назад», для прекращения создания предложения – кнопку «Отменить».

После нажатия на кнопку «Сохранить черновик» предложение будет отображено на странице «Мои предложения» (см. п. 2.4).

## **2.4 Мои предложения**

Все предложения, созданные заказчиком целевого обучения, размещены на странице «Мои предложения» (рисунок 41).

Данная страница содержит:

- кнопку «Создать предложение»;
- блок «Поиск предложений»;
- счетчик предложений, созданных заказчиком целевого обучения;
- блок со списком предложений, созданных заказчиком целевого обучения;
- область навигации, позволяющая перемещаться между страницами с предложениями заказчика целевого обучения.

При нажатии на кнопку «Создать предложение» осуществляется переход на форму создания предложения (см. п. 2.3).

По умолчанию на странице отображается список всех предложений, созданных заказчиком целевого обучения (рисунок 41).

Мои предложения

## Целевое обучение

Предложения целевого обучения

Мои предложения

Заявки на обучение

Договоры

Конкурсные группы

О целевом обучении

Часто задаваемые вопросы

### Мои предложения

Создать предложение

#### Поиск предложений

Все фильтры

Поиск по номеру предложения

Направление подготовки

Введите значение

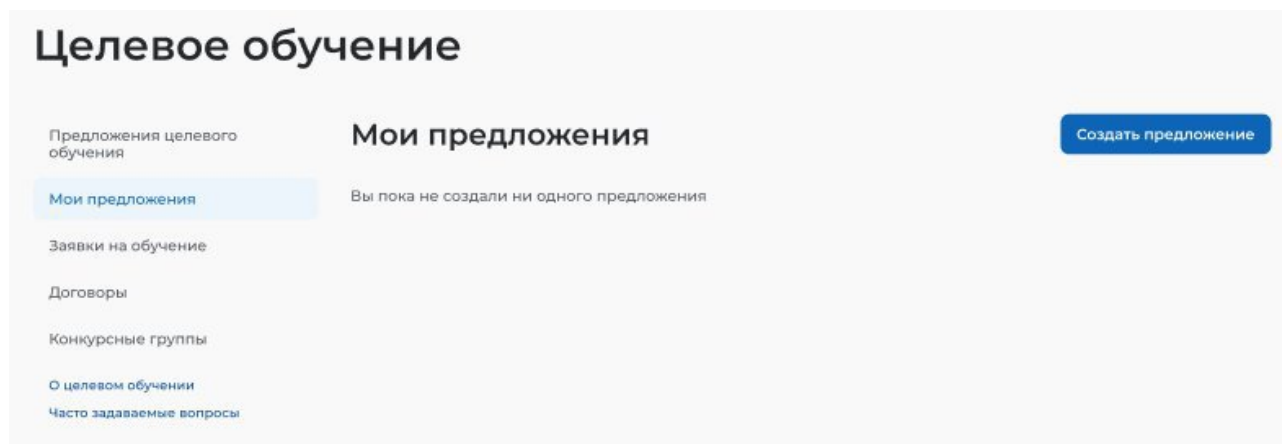
Выберите значение

Всего: 48

<p>Черновик</p> <p><b>№ 41245</b></p> <p>Дата изменения: 12.07.2024</p> <p>По карте</p> <p>18.03.02 Энерго- и ресурсосберегающие процессы в химической биотехнологии - Химическое машиностроение</p> <p>НИУ Высшая школа экономики</p> <p>Бакалавриат - Осенний - Европейская философия</p> <p>Срок приема заявок до: 20.07.2024</p>	<p>Редактировать</p> <p>Удалить</p> <p>Создать копию предложения</p> <p>Опубликовать</p>
<p>Черновик</p> <p><b>№ 41246</b></p> <p>Дата изменения: 12.07.2024</p> <p>Создание предложения по сертификату</p> <p>Без карты</p> <p>18.03.02 Энерго- и ресурсосберегающие процессы в химической технологии, нефтехимии и биотехнологии</p> <p>Срок приема заявок до: 20.07.2024</p>	<p>Удалить</p> <p>Продолжить создание</p>
<p>Ожидает модерации</p> <p><b>№ 41247</b></p> <p>Дата изменения: 11.07.2024</p> <p>По карте</p> <p>18.03.02 Энерго- и ресурсосберегающие процессы в химической технологии, нефтехимии и биотехнологии</p> <p>НИУ Высшая школа экономики</p> <p>Бакалавриат - Осенний</p> <p>Срок приема заявок до: 12.07.2024</p>	<p>Создать копию предложения</p>
<p>Модерация не пройдена</p> <p><b>№ 41247</b></p> <p>Дата изменения: 11.07.2024</p> <p>Без карты</p> <p>13.01.01 Философия</p> <p>НИУ Высшая школа экономики</p> <p>Бакалавриат - Осенний</p> <p>Срок приема заявок до: 12.07.2024</p>	<p>Редактировать</p> <p>Создать копию предложения</p> <p>Удалить</p>
<p>Опубликовано</p> <p><b>№ 41247</b></p> <p>Дата изменения: 11.07.2024</p> <p>По карте</p> <p>13.01.01 Философия</p> <p>НИУ Высшая школа экономики</p> <p>Бакалавриат - Осенний</p> <p>Срок приема заявок до: 12.07.2024</p>	<p>Снять с публикации</p> <p>Создать копию предложения</p>
<p>Истек срок публикации</p> <p><b>№ 41247</b></p> <p>Дата изменения: 12.07.2024</p> <p>Для студентов в процессе обучения</p> <p>13.01.01 Философия</p> <p>НИУ Высшая школа экономики</p> <p>Бакалавриат - Осенний</p> <p>Срок приема заявок до: 12.07.2024</p>	<p>Создать копию предложения</p> <p>Удалить</p>


Рисунок 41 – Страница «Мои предложения»

Если у заказчика целевого обучения нет ни одного созданного предложения, на странице отображается соответствующая информация (рисунок 42).



**Рисунок 42 – Страница «Мои предложения»**


Созданные предложения отображаются на странице в виде списка с краткой информацией о каждом предложении (рисунок 41):

- статус предложения;
- номер предложения – является названием предложения;
- дата изменения;
- тип предложения;
- направление подготовки и профиль обучения;
- наименование учебного заведения;
- уровень образовательной программы;
- форма обучения;
- образовательная программа (при наличии);
- дата окончания приема заявок;
- кнопка , при нажатии на которую предоставляется возможность выбора одного из действий, доступных при текущем статусе предложения (см. п. 2.5.1).

Для предложений, находящихся в статусе «Черновик», дополнительно доступны следующие кнопки (рисунок 41):

- «Опубликовать» – для предложения, создание которого завершено;
- «Продолжить создание» – для предложения, создание которого не завершено.

По умолчанию в блоке «Поиск предложений» отображены следующие поля для отбора предложений (рисунок 41):

- «Поиск по номеру предложения – поисковая строка. После ввода запроса следует нажать на кнопку .
- «Направление подготовки» – выпадающий список с множественным выбором значений.

При нажатии на кнопку «Все фильтры» на странице отображаются дополнительные поля для поиска предложений по следующим параметрам (рисунок 43):

- «Учебное заведение» – выпадающий список с множественным выбором значений.

- «Форма обучения» – выпадающий список с множественным выбором значений.
- «Уровень образовательной программы» – выпадающий список с множественным выбором значений.
- «Тип предложения» – содержит радиобаттоны:
  - «Все»;
  - «По квоте»;
  - «Без квоты»;
  - «Для студентов в процессе обучения».

### Поиск предложений Скрыть фильтры

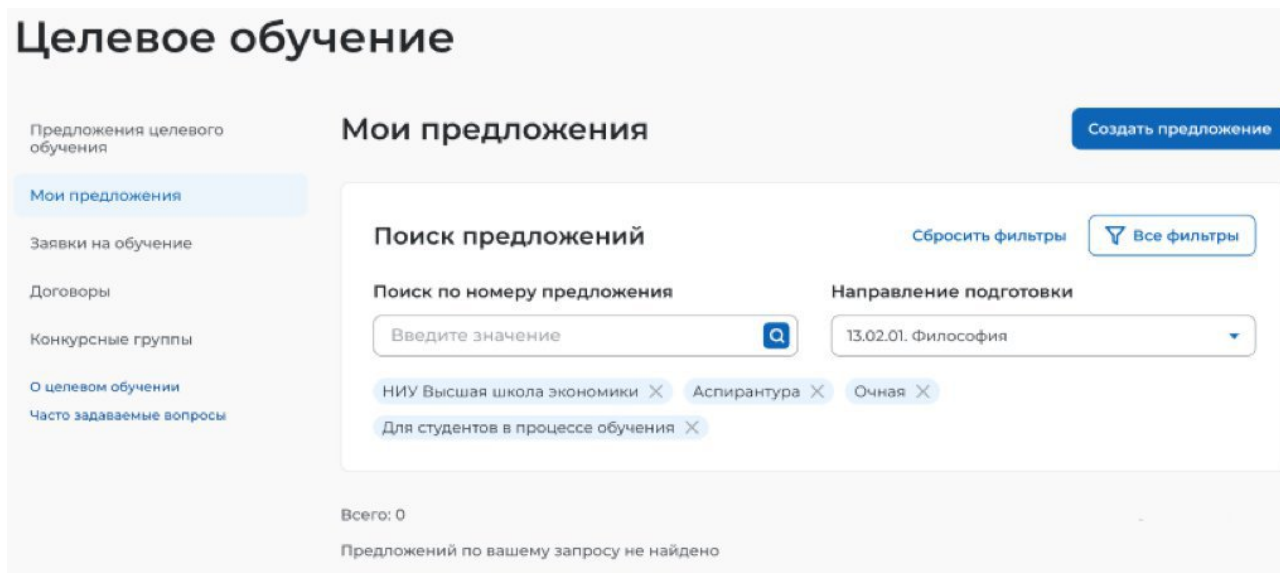
<p><b>Поиск по номеру предложения</b></p> <div style="border: 1px solid #ccc; padding: 5px; display: flex; align-items: center;"> <input style="width: 90%; border: none;" type="text" value="Введите значение"/> <input style="width: 10%; border: none; background: #007bff; color: white; border-radius: 5px; margin-left: 5px;" type="button" value="Q"/> </div>	<p><b>Направление подготовки</b></p> <div style="border: 1px solid #ccc; padding: 5px; display: flex; align-items: center;"> <input style="width: 90%; border: none;" type="text" value="Выберите значение"/> <input style="width: 10%; border: none; background: #007bff; color: white; border-radius: 5px; margin-left: 5px;" type="button" value="v"/> </div>
<p><b>Учебное заведение</b></p> <div style="border: 1px solid #ccc; padding: 5px; display: flex; align-items: center;"> <input style="width: 90%; border: none;" type="text" value="Выберите значение"/> <input style="width: 10%; border: none; background: #007bff; color: white; border-radius: 5px; margin-left: 5px;" type="button" value="v"/> </div>	<p><b>Уровень образовательной программы</b></p> <div style="border: 1px solid #ccc; padding: 5px; display: flex; align-items: center;"> <input style="width: 90%; border: none;" type="text" value="Выберите значение"/> <input style="width: 10%; border: none; background: #007bff; color: white; border-radius: 5px; margin-left: 5px;" type="button" value="v"/> </div>
<p><b>Форма обучения</b></p> <div style="border: 1px solid #ccc; padding: 5px; display: flex; align-items: center;"> <input style="width: 90%; border: none;" type="text" value="Выберите значение"/> <input style="width: 10%; border: none; background: #007bff; color: white; border-radius: 5px; margin-left: 5px;" type="button" value="v"/> </div>	<p><b>Тип предложения</b></p> <p><input checked="" type="radio"/> Все</p> <p><input type="radio"/> По квоте</p> <p><input type="radio"/> Без квоты</p> <p><input type="radio"/> Для студентов в процессе обучения</p>

**Рисунок 43 – Блок «Поиск предложений»**

После заполнения полей осуществляется поиск предложений по выбранным критериям.

Скрыть дополнительные параметры поиска предложений можно при помощи кнопки «Скрыть фильтры». После этого кнопка изменит название на «Все фильтры», а выбранные параметры будут отображены в виде тегов (рисунок 44).

Для сброса всех настроек поиска следует нажать на кнопку «Сбросить фильтры».



**Рисунок 44 – Вид страницы при скрытых фильтрах**

Результат поиска отображается в виде списка предложений.

В случае отсутствия предложений, удовлетворяющих выбранным критериям поиска, на странице отображается соответствующая информация (рисунок 44).

При нажатии на название предложения осуществится переход в карточку данного предложения (см. п. 2.5).

## 2.5 Карточка созданного предложения

Карточка предложения, созданного заказчиком, содержит (рисунок 45):

- ссылку «Вернуться к моим предложениям» – при нажатии на ссылку осуществляется возврат на страницу «Мои предложения»;
- номер предложения;
- статус предложения;
- дату изменения предложения;
- кнопки для осуществления действий с предложением – перечень доступных действий зависит от текущего статуса предложения;
- вкладки:
  - «Информация о предложении»;
  - «Образование»;
  - «Место работы»;
  - «Условия и требования»;
  - «История по предложению» - вкладка недоступна в предложениях в статусе «Черновик», создание которых не было закончено.

🏠 > Мои предложения > Просмотр предложения

## Целевое обучение

< Вернуться к списку предложений

### №104

Черновик  
Дата изменения: 17.04.2024

Опубликовать Редактировать Удалить Создать копию предложения

Информация о предложении Образование Место работы Условия и требования История

Заказчик:	Общество с ограниченной ответственностью "Венера"
Предложение адресовано гражданам:	По квоте
Количество договоров по предложению:	1
Дата окончания подачи заявок:	20.04.2024

**Контакты лиц, ответственных за заключение договора**

Иванов Иван Иванович +79999999991

### Рисунок 45 – Карточка предложения, созданного заказчиком

Вкладка «Информация о предложении» включает (рисунок 45):

- блок со сведениями о предложении, содержащим:
  - поле «Заказчик» – наименование заказчика целевого обучения;
  - поле «Предложение адресовано гражданам» – указаны адресаты созданного предложения;
  - поле «Количество договоров по предложению»;
  - поле «Дата окончания приема заявок»;
- блок «Контакты лиц, ответственных за заключение договора»;

Вкладка «Образование» содержит следующие сведения (рисунок 46):

- учебное заведение;
- филиал (при наличии);
- уровень образовательной программы;
- направление подготовки;
- образовательная программа (при наличии);
- профиль образовательной программы;
- форма обучения.

🏠 > Мои предложения > Просмотр предложения

## Целевое обучение

[← Вернуться к списку предложений](#)

### №104

Черновик  
Дата изменения: 17.04.2024

[Опубликовать](#) [Редактировать](#) [Удалить](#) [Создать копию предложения](#)

Информация о предложении **Образование** Место работы Условия и требования История

Учебное заведение:	ФГБНУ ИНСТИТУТ ЭКСПЕРИМЕНТАЛЬНОЙ МЕДИЦИНЫ
Уровень образовательной программы:	Программа бакалавриата
Направление подготовки:	3.34.02.01 Сестринское дело
Профиль образовательной программы:	Лечебно-диагностическая деятельность
Форма обучения:	Очное обучение

**Рисунок 46 – Вкладка «Образование»**

Вкладка «Место работы» содержит сведения о трудовой деятельности (рисунок 47):

- работодатель – в поле отображаются сведения о работодателе (один из вариантов):
  - наименование работодателя;
  - профиль деятельности организации;
  - трудовые функции;
- место расположения;
- срок трудовой деятельности после обучения.

🏠 > Мои предложения > Просмотр предложения

## Целевое обучение

[← Вернуться к списку предложений](#)

### №104

Черновик  
Дата изменения: 17.04.2024

[Опубликовать](#) [Редактировать](#) [Удалить](#) [Создать копию предложения](#)

Информация о предложении Образование **Место работы** Условия и требования История

Работодатель:	ООО Венера
Место расположения:	г Москва, Кокошкино поселение, Назарьевское лесн-во поселок
Срок трудовой деятельности после обучения:	2 года 2 месяца

**Рисунок 47 – Вкладка «Место работы»**



Вкладка «Условия и требования» включает блоки (рисунок 48):

- «Условия трудовой деятельности», содержащий:
  - условия осуществления трудовой деятельности;
  - условия изменения места трудовой деятельности;
  - условия оплаты труда;
  - иные условия трудовой деятельности;
- «Требования к кандидатам», содержащий:
  - требования, предъявляемые к кандидатам, в отношении допуска к трудовой деятельности;
  - требования к успеваемости и критерии их исполнения;
- «Меры поддержки», содержащий:
  - меры поддержки в период обучения;
  - меры социальной поддержки в период трудовой деятельности, установленные законодательством;
  - меры социальной поддержки в период трудовой деятельности, установленные работодателем;
  - сокращение мер поддержки при невыполнении требований к успеваемости;
  - условия восстановления мер поддержки при возобновлении выполнения требований к успеваемости;
- «Ответственность за неисполнение требований договора»;
- «Условия прохождения практической подготовки», содержащий:
  - вид практики;
  - тип практики;
  - дисциплины или модули проведения практической подготовки;
- «Сведения о необходимости освоения дополнительной образовательной программы».

## Целевое обучение

[← Вернуться к моим предложениям](#)

№1344421

Черновик

Дата изменения: 27.05.2020

Опубликовать

Создать копию предложения

Редактировать

Удалить

Информация о предложении    Образование    Место работы    **Условия и требования**    История по предложению

### Условия трудовой деятельности

#### Условия осуществления трудовой деятельности

Полный рабочий день (смена, неделя)

#### Условия изменения места трудовой деятельности

Место трудовой деятельности может быть изменено в случае возникновения военного положения на территории проведения трудовой деятельности.

#### Условия оплаты труда

Минимальный уровень оплаты труда 55 000 рублей.

Ежегодная премия за выслугу лет

Премия за своевременное возвращение на вахту 2000 руб.

#### Иные условия трудовой деятельности

Проживание в комфортабельном вахтовом поселке.

Трехразовое питание в столовой.

Обеспечение СИЗ.

Компенсация проезда, медицинского осмотра.

Полностью белая стабильная заработная плата.

### Требования к кандидатам

#### Требования, предъявляемые к кандидатам, в отношении допуска к трудовой деятельности

Медицинское заключение, содержащее сведения о проведении обязательного предварительного медицинского осмотра (обследования) в соответствии с приказом Минздрава России от 28 января 2021 г. N 29н.

#### Требования к успеваемости и критерии их исполнения

Хорошая или отличная успеваемость.

### Меры поддержки

#### Меры поддержки в период обучения

Предоставление в пользование жилого помещения в период целевого обучения.

#### Меры социальной поддержки в период трудовой деятельности, установленные законодательством

Обеспечение проживания

#### Меры социальной поддержки в период трудовой деятельности, установленные работодателем

При приеме на работу выплачивается единовременное пособие в размере месячного должностного оклада (месячной тарифной ставки).

#### Сокращение мер поддержки при невыполнении требований к успеваемости

В случае неисполнения требований к успеваемости, предоставление мер поддержки приостанавливается до следующего аттестационного периода.

#### Условия восстановления мер поддержки при возобновлении выполнения требований к успеваемости

При восстановлении требуемого уровня успеваемости меры поддержки в период обучения возобновляются.

### Ответственность за неисполнение требований договора

За неисполнение или ненадлежащее исполнение своих обязательств по Договору Стороны несут ответственность в соответствии с законодательством Российской Федерации, в том числе в соответствии с частью 6 статьи 71.1. Федерального закона "Об образовании в Российской Федерации".

### Условия прохождения практической подготовки

Вид практики: Производственная

Тип практики: Технологическая

В период прохождения практической подготовки гражданину будет предоставлено индивидуальное сопровождение представителем работодателя (наставником)

#### Дисциплины или модули проведения практической подготовки

Теория механизмов и машин технологии обработки

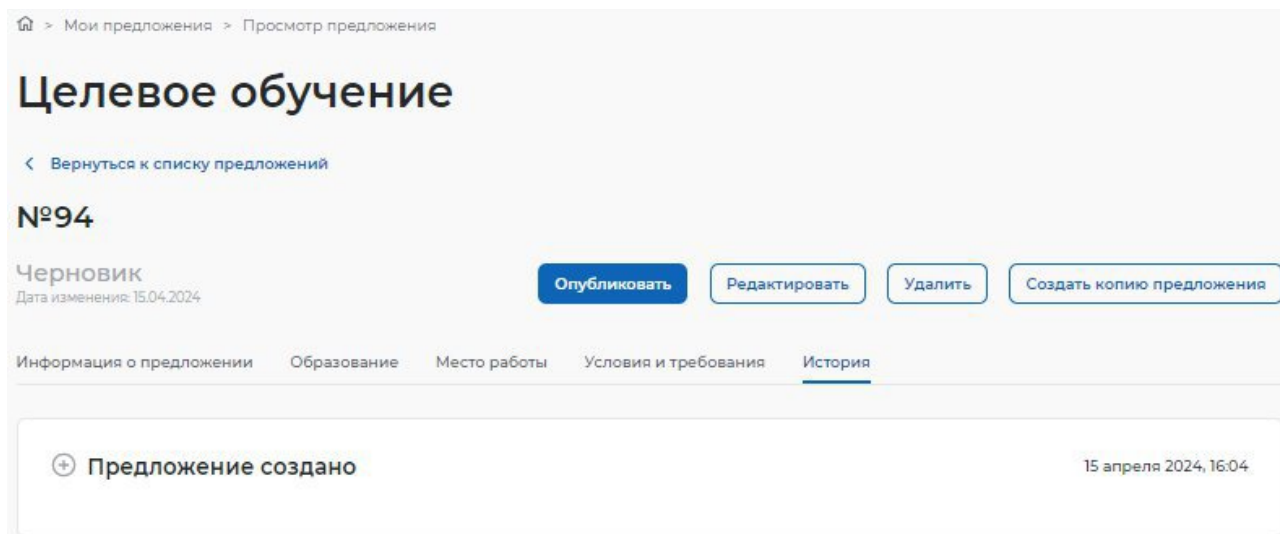
### Сведения о необходимости освоения дополнительной образовательной программы

После завершения обучения, гражданин должен пройти курсы практической подготовки в нашей компании

## Рисунок 48 – Вкладка «Условия и требования»

Вкладка «История по предложению» содержит (рисунок 49):

- сведения о событиях, произошедших с данным предложением;
- дату и время произошедшего события.



**Рисунок 49 – Вкладка «История по предложению»**

### 2.5.1 Модерация предложения

При сохранении сведений, внесенных в конструкторе, формируется черновик предложения. Далее следует направить предложение на модерацию для последующей публикации на Портале. Для этого необходимо убедиться, что все блоки формы создания предложения заполнены, и нажать на кнопку «Опубликовать» (рисунки 41, 45) – статус предложения изменится на «Ожидает модерации».

После успешного прохождения модерации предложение находится в статусе «Опубликовано» и доступно другим пользователям Портала.

Если предложение было отклонено модератором, то его статус меняется на «Модерация не пройдена», а в карточке предложения отображается причина отклонения, указанная модератором.

Для корректировки предложения следует нажать на кнопку «Редактировать» (рисунки 41,50) и внести необходимые изменения в конструкторе предложения.

После сохранения изменений предложение находится в статусе «Черновик». Далее следует направить его на повторную модерацию с помощью кнопки «Опубликовать» (рисунки 41, 45).

Информация о статусах предложения и доступных действиях с ним представлена в п. 2.5.2.

🏠 > Мои предложения > Просмотр предложения

## Целевое обучение

[← Вернуться к списку предложений](#)

### №107

**Модерация не пройдена**  
Дата изменения: 17.04.2024

[Редактировать](#) [Удалить](#) [Создать копию предложения](#)

⊗ Причина отклонения: Отсутствуют контакты для связи

Информация о предложении    Образование    Место работы    Условия и требования    История

Заказчик:	Общество с ограниченной ответственностью "Венера"
Предложение адресовано гражданам:	По квоте
Количество договоров по предложению:	1
Дата окончания подачи заявок:	21.04.2024

**Контакты лиц, ответственных за заключение договора**

Иванов Иван Иванович +79999999999

**Рисунок 50 – Предложение в статусе «Модерация не пройдена»**

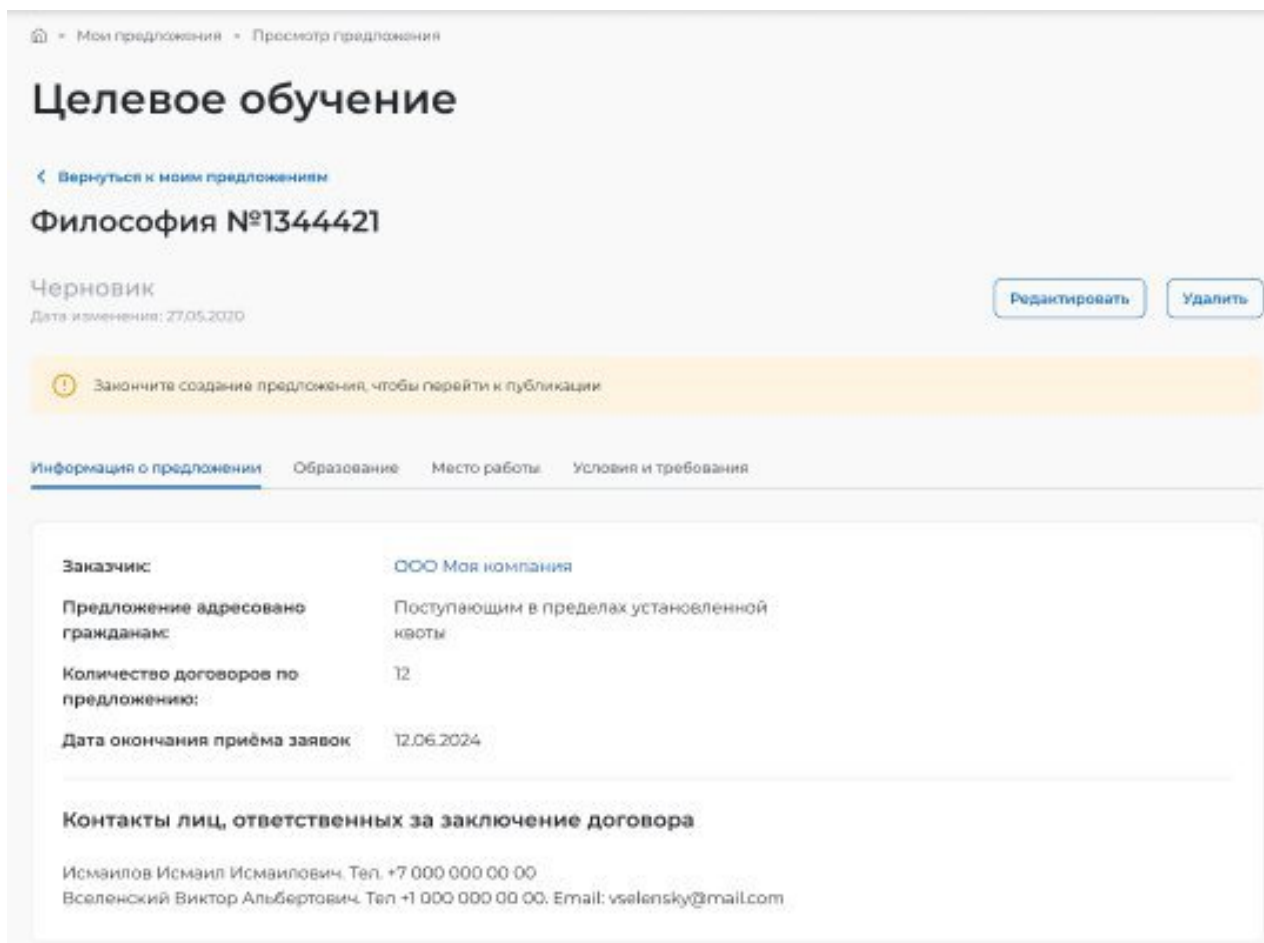
### 2.5.2 Статус предложения и доступные действия заказчика

Предложение может находиться в одном из следующих статусов:

- «Черновик»;
- «Ожидает модерации»;
- «Модерация не пройдена»;
- «Опубликовано»;
- «Истек срок публикации».

Предложение находится в статусе «Черновик», если создание предложения не закончено (заполнены не все блоки, указанные в п. 2.3) либо создание предложения закончено, но оно не отправлено на модерацию.

Карточка предложения, создание которого не закончено, содержит сообщение «Закончите создание предложения, чтобы перейти к публикации» (рисунок 51).



**Рисунок 51 – Предложение в статусе «Черновик», создание которого не закончено**

Если на форме создания предложения не заполнен какой-либо блок, при переходе на соответствующую вкладку в карточке предложения отображается информация, представленная на рисунке 52.

## Целевое обучение

[← Вернуться к моим предложениям](#)

**№1344421**

Черновик

Дата создания: 27.05.2020

Редактировать

Удалить

! Закончите создание предложения, чтобы перейти к публикации

Информация о предложении    Образование    **Место работы**    Условия и требования

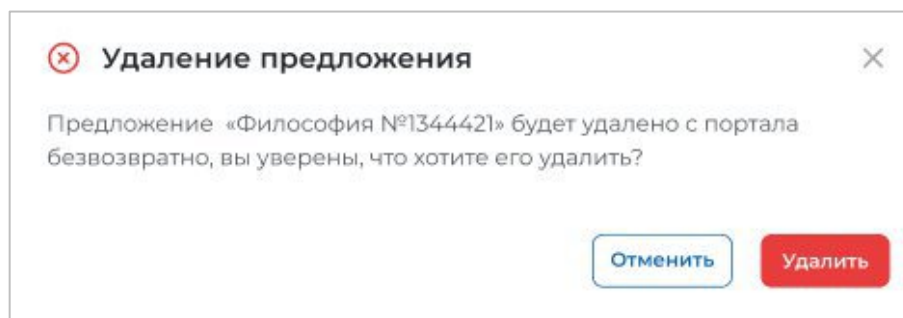
Информация по данному блоку ещё не заполнена

**Рисунок 52 – Предложение в статусе «Черновик», создание которого не закончено**

Доступные действия с данным предложением:

– «Редактировать» – при нажатии на кнопку осуществляется переход на форму создания предложения;

– «Удалить» – при нажатии на кнопку откроется диалоговое окно для подтверждения удаления предложения (рисунок 53). При нажатии на кнопку «Удалить» происходит удаление предложения, при нажатии на кнопку «Отмена» – закрытие диалогового окна.



**Рисунок 53 – Диалоговое окно «Удаление предложения»**

Доступные действия с предложениями в статусе «Черновик», создание которых закончено: (рисунок 45):

- «Опубликовать» – при нажатии на кнопку осуществляется отправка предложения на модерацию. После этого предложение переходит в статус «Ожидает модерации»;
- «Редактировать» – при нажатии на кнопку осуществляется переход на форму создания предложения;
- «Создать копию предложения» – при нажатии на кнопку откроется конструктор предложения с заполненными полями скопированного предложения;
- «Удалить» – при нажатии на кнопку откроется диалоговое окно для подтверждения удаления предложения (рисунок 53). При нажатии на кнопку «Удалить» происходит удаление предложения, при нажатии на кнопку «Отмена» – закрытие диалогового окна.

Для предложений в статусе «Ожидает модерации» доступно действие «Создать копию предложения» (рисунок 54). При нажатии на кнопку откроется конструктор предложения с заполненными полями скопированного предложения.

🏠 > Мои предложения > Просмотр предложения

## Целевое обучение

< Вернуться к списку предложений

### №119

**Ожидает модерации**  
Дата изменения: 23.04.2024

Создать копию предложения

📘 Ваше предложение ушло на модерацию в службу занятости населения и будет рассмотрено не позднее 10-ти рабочих дней. В случае успешного прохождения модерации, предложение будет опубликовано. Уведомление о публикации поступит в личный кабинет на портале «Работа России»

Информация о предложении    Образование    Место работы    Условия и требования    История

Заказчик:	Общество с ограниченной ответственностью "Венера"
Предложение адресовано гражданам:	По квоте
Количество договоров по предложению:	1
Дата окончания подачи заявок:	22.07.2023

**Контакты лиц, ответственных за заключение договора**

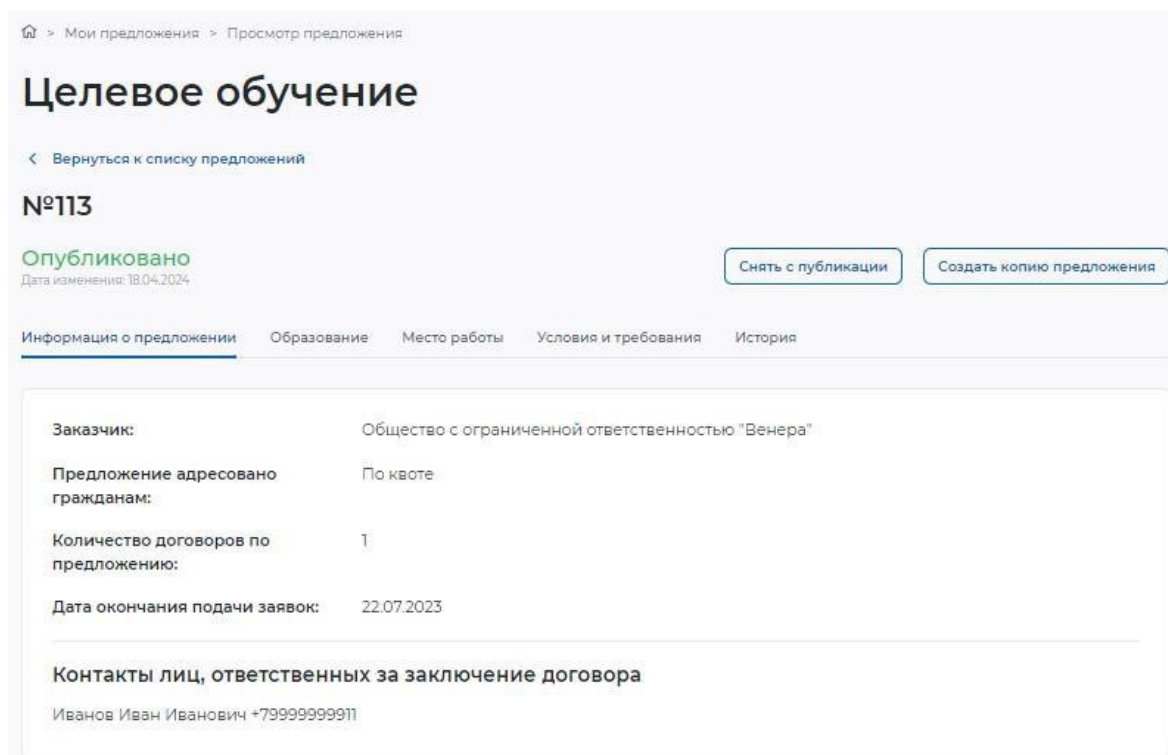
Иванов Иван Иванович +79999999111

### Рисунок 54 – Предложение в статусе «Ожидает модерации»

После успешного прохождения модерации предложение переходит в статус «Опубликовано», в случае отклонения модератором – в статус «Модерация не пройдена».

Доступные действия с предложениями в статусе «Опубликовано» (рисунок 55):

- «Снять с публикации» – при нажатии на кнопку осуществляется снятие предложения с публикации;
- «Создать копию предложения» – при нажатии на кнопку откроется конструктор предложения с заполненными полями скопированного предложения.



**Рисунок 55 – Предложение в статусе «Опубликовано»**

**Примечание** – Снятие с публикации предложений, адресованных гражданам, поступающим в пределах установленной квоты или без квоты, доступно до 10 июня года приема.

Снятие с публикации предложений, адресованных гражданам, находящимся в процессе обучения, недоступно при наличии активных заявок. В данном случае при нажатии на кнопку «Снять с публикации» откроется окно, представленное на рисунке 56.



**Рисунок 56 – Окно с информацией об отсутствии возможности снятия предложения с публикации**

В карточке предложения в статусе «Модерация не пройдена» отображена причина отклонения, указанная модератором (рисунок 50).

Доступные действия с данным предложением:

– «Редактировать» – при нажатии на кнопку осуществляется переход на форму создания предложения;



– «Удалить» – при нажатии на кнопку откроется диалоговое окно для подтверждения удаления предложения (рисунок 53). При нажатии на кнопку «Удалить» происходит удаление предложения, при нажатии на кнопку «Отмена» – закрытие диалогового окна.

– «Создать копию предложения» – при нажатии на кнопку откроется конструктор предложения с заполненными полями скопированного предложения;

Предложение переходит в статус «Истек срок публикации» по истечении срока публикации предложений, адресованных:

– поступающим на целевое обучение по образовательным программам высшего образования – в соответствии с датой окончания приема по конкурсной группе;

– поступающим на целевое обучение по образовательным программам среднего профессионального образования – в соответствии с предельным сроком приема согласий и оригиналов документов по конкурсному списку профессии, специальности среднего профессионального образования в конкретной образовательной организации;

– уже обучающимся по образовательным программам – в соответствии с указанной заказчиком целевого обучения датой, не превышающей 1 год с даты отправки предложения заказчика целевого обучения на модерацию.

Доступные действия с данным предложением (рисунок 57):

– «Создать копию предложения» – при нажатии на кнопку откроется конструктор предложения с заполненными полями скопированного предложения;

– «Удалить» – при нажатии на кнопку откроется диалоговое окно для подтверждения удаления предложения (рисунок 53). При нажатии на кнопку «Удалить» происходит удаление предложения, при нажатии на кнопку «Отмена» – закрытие диалогового окна.

The screenshot displays the 'Целевое обучение' (Targeted Education) interface. At the top, there is a title 'Целевое обучение' and a link to return to proposals. The proposal ID is '№1344421'. A red banner indicates 'Истёк срок публикации' (Expired publication period) with a date of '27.05.2020'. Two buttons are visible: 'Создать копию предложения' (Create copy of proposal) and 'Удалить' (Delete). Below this, there are tabs for 'Информация о предложении' (Information about proposal), 'Образование' (Education), 'Место работы' (Place of work), 'Условия и требования' (Conditions and requirements), and 'История' (History). The main content area shows details for the proposal, including the applicant 'ООО Моя компания', the target group 'Поступающим в пределах установленной квоты', the number of contracts '15', and the deadline '12.06.2024'. At the bottom, contact information for responsible persons is provided: Сидоров Пётр Иванович (Tel. +7 918 312 22 17, Email: sidorov@yandex.ru) and Петров Виктор Олегович (Tel. +7 916 321 12 70, Email: vpetrov@yandex.ru).

**Рисунок 57 – Предложение в статусе «Истек срок публикации»**

## 2.6 Предложения целевого обучения

На странице «Предложения целевого обучения» размещены все актуальные предложения.

Страница содержит (рисунок 59):

- кнопку «Создать предложение» – при нажатии на кнопку осуществляется переход на форму создания предложения (см. п. 2.3);
- блок «Поиск предложений»;
- счетчик предложений;
- блок со списком актуальных предложений;
- область навигации, позволяющая перемещаться между страницами с актуальными предложениями.

В случае отсутствия актуальных предложений на странице отображается соответствующая информация (рисунок 58).

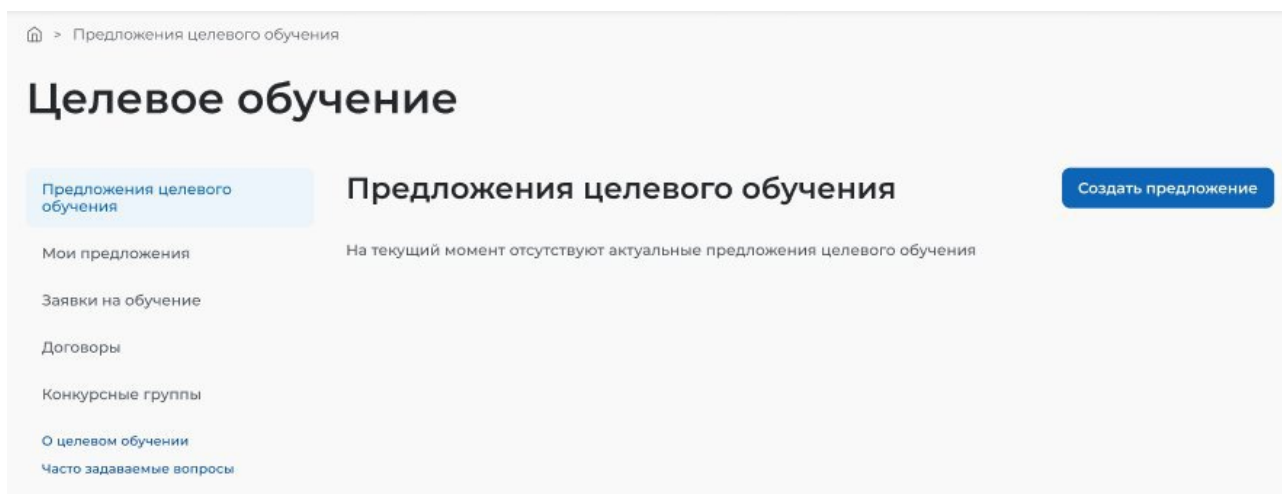


Рисунок 58 – Страница «Предложения целевого обучения»

## Целевое обучение

Предложения целевого обучения

Мои предложения  
Заявки на обучение  
Договоры  
Конкурсные группы  
О целевом обучении  
Часто задаваемые вопросы

### Предложения целевого обучения

Создать предложение

Поиск предложений Все фильтры

Направление подготовки: Выберите значение  
Профиль образовательной программы: Поиск

Всего предложений: 260

Предложение № 21422445

**Менеджмент** A

Информатика и бизнес

По квоте

**ООО Альфа-банк**

Москва, благоевещенский район, ул. Лисицкая, д.2

НИУ Высшая школа экономики

Бакалавриат · Очная

Прём заявок до: 02.05.2024  
Подано заявок: 10

Предложение № 21422445

**Бизнес-информатика** A

Информатика и бизнес

Для студентов в процессе обучения

**ООО ВТБ**

Санкт-Петербург

Санкт-Петербургский Государственный университет

Бакалавриат · Очно-заочная · Информатика в экономике

Прём заявок до: 02.05.2024  
Подано заявок: 10

Предложение № 21422445

**Монтаж, наладка и эксплуатация электрооборудования промышленных и гражданских зданий**

Без квоты

**ЗАО Нострадамус**

Алтайский край

ГБПОУ "Бурятский Республиканский индустриальный техникум" (ГБПОУ БРИТ)

Среднее профессиональное · Очная

Прём заявок до: 02.05.2024  
Подано заявок: 10

Предложение № 21422445

**Монтаж, наладка и эксплуатация электрооборудования промышленных и гражданских зданий**

По квоте

**ЗАО Нострадамус**

Алтайский край

ГБПОУ "Бурятский Республиканский индустриальный Православно-буддистский техникум" (ГБПОУ БРИТ)

Среднее профессиональное · Очная

Прём заявок до: 02.05.2024  
Подано заявок: 10

Предложение № 21422445

**Философия** A

По квоте

**ООО Моя компания**

Москва

НИУ Высшая школа экономики

Аспирантура · Очная

Прём заявок до: 02.05.2024  
Подано заявок: 10

Предложение № 21422445

**Философия** A

По квоте

**ООО Моя компания**

Москва

НИУ Высшая школа экономики


Аспирантура · Очная

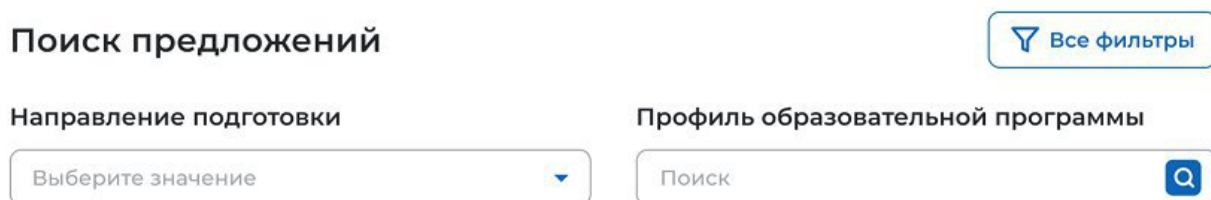
Прём заявок до: 02.05.2024  
Подано заявок: 10

< 1 2 3 4 5 >

Рисунок 59 – Страница «Предложения целевого обучения»

По умолчанию в блоке «Поиск предложений» отображены следующие поля для отбора предложений (рисунок 60):

- «Направление подготовки» – следует выбрать значение из выпадающего списка;
- «Профиль образовательной программы» – поисковая строка. После ввода запроса следует нажать на кнопку .



### Рисунок 60 – Блок «Поиск предложений»

При нажатии на кнопку «Все фильтры» на странице отображаются дополнительные поля для отбора предложений по следующим параметрам (рисунок 61):

- «Учебное заведение» – следует выбрать значение из выпадающего списка;
- «Уровень образовательной программы» – следует выбрать значение из выпадающего списка;
- «Форма обучения» – следует выбрать значение из выпадающего списка;
- «Регион трудоустройства» – следует выбрать значение из выпадающего списка;
- «Заказчик целевого обучения» – следует выбрать значение из выпадающего списка;
- «Искать предложения» – содержит радиобаттоны:
  - «Все»;
  - «По квоте»;
  - «Без квоты»;
  - «Для студентов в процессе обучения».

**Примечание** – Во всех полях фильтров, кроме «Профиль образовательной программы» и «Искать предложение», доступен выбор нескольких значений из выпадающего списка.

**Поиск предложений** Скрыть фильтры

**Направление подготовки**

**Профиль образовательной программы**

**Учебное заведение**

**Уровень образовательной программы**

**Форма обучения**

**Регион трудоустройства**

**Заказчик целевого обучения**

**Тип предложения**

Все  
 По квоте  
 Без квоты  
 Для студентов в процессе обучения

**Рисунок 61 – Блок «Поиск предложений»**

После заполнения полей осуществляется поиск предложений по выбранным критериям.

Скрыть дополнительные поля фильтрации можно при помощи кнопки «Скрыть фильтры», при этом выбранные фильтры будут отображены на странице в виде тегов (рисунок 62).

Для сброса настроек поиска следует нажать на кнопку «Сбросить фильтры».

Результат поиска отображается в виде списка с краткой информацией о каждом из отобранных предложений (рисунок 62):

- логотип компании-заказчика;
- номер предложения;
- направление подготовки – является названием предложения;
- профиль образовательной программы;
- тип адресатов предложения;
- наименование заказчика целевого обучения;
- регион трудоустройства;
- наименование учебного заведения;
- уровень образовательной программы;
- форма обучения;
- образовательная программа;
- дата окончания приема заявок;
- количество поданных заявок на данное предложение.

## Целевое обучение

Предложения целевого обучения

Мои предложения

Заявки на обучение

Договоры

Конкурсные группы

О целевом обучении

Часто задаваемые вопросы

**Предложения целевого обучения**

[Создать предложение](#)

**Поиск предложений** [Сбросить фильтры](#) [Все фильтры](#)

Направление подготовки:

Профиль образовательной программы:

Аспирантура Очная г. Москва ООО Моя компания

Для студентов, находящихся в процессе обучения

Всего предложений: 260

Предложение № 21422445 A

**Менеджмент**

Информатика и бизнес

По квоте

**ООО Альфа-банк**

Москва, благоещенский район, ул. Лисицкая, д.2

**НИУ Высшая школа экономики**

Бакалавриат · Очная

Прём заявок до: 02.05.2024  
Подано заявок: 10

Предложение № 21422445 A

**Бизнес-информатика**

Информатика и бизнес

Для студентов в процессе обучения

**ООО ВТБ**

Санкт-Петербург

**Санкт-Петербургский Государственный университет**

Бакалавриат · Очно-заочная · Информатика в экономике

Прём заявок до: 02.05.2024  
Подано заявок: 10

Предложение № 21422445

**Монтаж, наладка и эксплуатация электрооборудования промышленных и гражданских зданий**

Без квоты

**ЗАО Нострадамус**

Алтайский край

**ГБПОУ "Бурятский Республиканский индустриальный техникум" (ГБПОУ БРИТ)**

Среднее профессиональное · Очная

Прём заявок до: 02.05.2024  
Подано заявок: 10

Предложение № 21422445

**Монтаж, наладка и эксплуатация электрооборудования промышленных и гражданских зданий**

По квоте

**ЗАО Нострадамус**

Алтайский край

**ГБПОУ "Бурятский Республиканский индустриальный Православно-будистский техникум" (ГБПОУ БРИТ)**

Среднее профессиональное · Очная

Прём заявок до: 02.05.2024  
Подано заявок: 10

Предложение № 21422445 A

**Философия**

По квоте

**ООО Моя компания**

Москва

**НИУ Высшая школа экономики**

Аспирантура · Очная

Прём заявок до: 02.05.2024  
Подано заявок: 10

Предложение № 21422445 A

**Философия**

По квоте

**ООО Моя компания**

Москва

**НИУ Высшая школа экономики**

Аспирантура · Очная

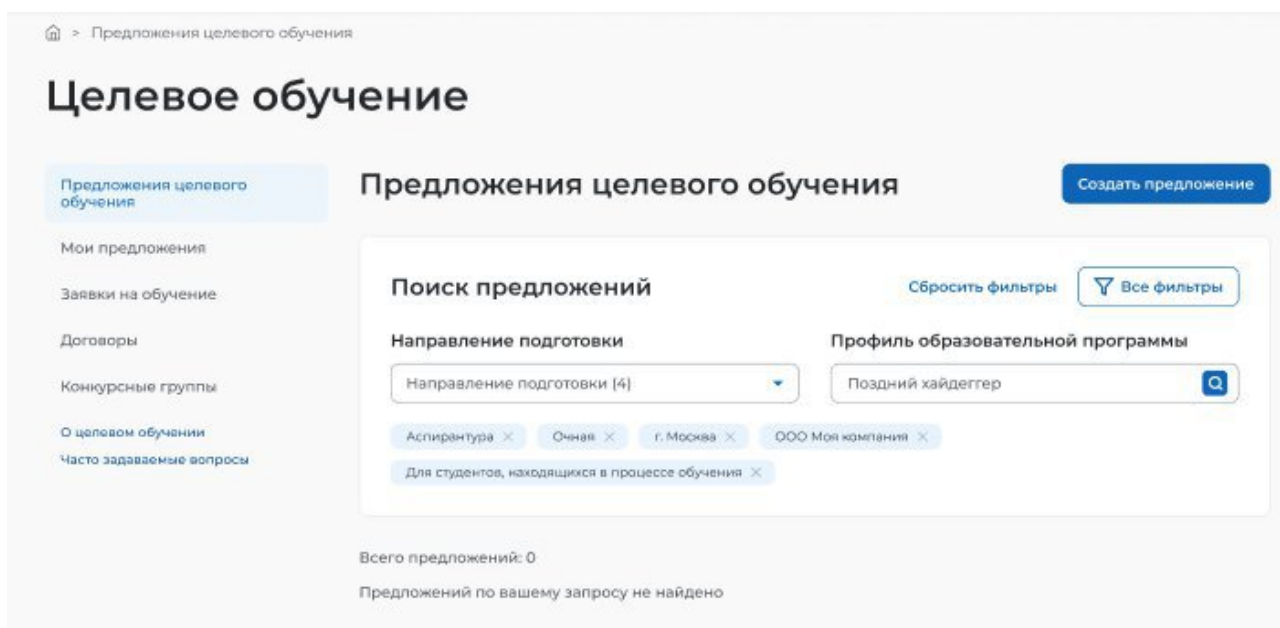
Прём заявок до: 02.05.2024  
Подано заявок: 10

< 1 2 3 4 5 >

**Рисунок 62 – Результат поиска**

При нажатии на название предложения осуществляется переход в карточку данного предложения (см. п. 2.7).

В случае отсутствия актуальных предложений, удовлетворяющих выбранным критериям поиска, на странице отображается соответствующая информация (рисунок 63).



**Рисунок 63 – Результаты поиска**

## 2.7 Просмотр предложения

Карточка предложения содержит (рисунок 64):

– ссылку «Вернуться к списку предложений» – при нажатии на ссылку осуществляется возврат на страницу «Предложения целевого обучения»;

– название предложения;

– вкладки:

- «Образование»;
- «Место работы»;
- «Условия и требования»;
- «Контакты».

Сведения, размещенные на выбранной вкладке, отображаются в основном блоке, расположенном слева.

Дополнительный блок, расположенный справа, включает краткую информацию о предложении:

- наименование заказчика;
- логотип компании-заказчика;
- тип предложения – отображается в предложениях, адресованных гражданам, поступающим в пределах установленной квоты;
- номер предложения;
- планируемое количество договоров;
- количество поданных заявок;
- дата окончания приема заявок.

## Целевое обучение

[← Вернуться к списку предложений](#)

### Философия

[Образование](#) [Место работы](#) [Условия и требования](#) [Контакты](#)

Образование	
Учебное заведение:	НИУ Высшая школа экономики
Филиал:	НИУ ВШЭ Филиал Санкт-Петербург
Уровень образовательной программы:	Бакалавр
Направление подготовки:	13.12.43. Философия
Образовательная программа:	Европейская философия
Профиль образовательной программы:	Поздний Хайдеггер
Форма обучения:	Очная

АО «НПФ Ростех»

**Ростех**

По квоте

Номер предложения: 21456723  
 Планируемое количество договоров: 16  
 Подано заявок: 10  
 Заявки принимаются до: 12.06.2024

**Рисунок 64 – Карточка предложения**

Описание вкладок «Образование», «Место работы», «Условия и требования» представлено в п. 2.5.

Вкладка «Контакты» содержит контакты лиц, ответственных за заключение договора (рисунок 65).

## Целевое обучение

[← Вернуться к списку предложений](#)

### Философия

[Образование](#) [Место работы](#) [Условия и требования](#) [Контакты](#)

Контакты лиц, ответственных за заключение договора
Исмаилов Исмаил Исмаилович. Тел. +7 000 000 00 00
Вселенский Виктор Альбертович. Тел +1 000 000 00 00. Email: vselensky@mail.com

АО «НПФ Ростех»

**Ростех**

По квоте

Номер предложения: 21456723  
 Планируемое количество договоров: 16  
 Подано заявок: 10  
 Заявки принимаются до: 12.06.2024

**Рисунок 65 – Вкладка «Контакты»**



## Рассылка

№ п/п	Органы исполнительной власти субъектов Российской Федерации
1.	Правительство Белгородской области Адрес: 308005, г. Белгород, Соборная площадь, д. 4
2.	Администрация Брянской области Адрес: 241002, г. Брянск, просп. Ленина, д. 33
3.	Администрация Владимирской области Адрес: 600000, г. Владимир, пр. Октябрьский, д. 21
4.	Администрация Воронежской области Адрес: 394018, г. Воронеж, пл. им. Ленина, д. 1
5.	Правительство Ивановской области Адрес: 153000, г. Иваново, ул. Пушкина, д. 9
6.	Администрация Губернатора Калужской области Адрес: 248000, г. Калуга, пл. Старый Торг, д. 2
7.	Администрация Костромской области Адрес: 156006, г. Кострома, ул. Дзержинского д. 15
8.	Правительство Курской области Адрес: 305002, г. Курск, Красная площадь, Дом Советов
9.	Администрация Липецкой области Адрес: 398014, г. Липецк, пл. Ленина, Дом Советов
10.	Правительство Московской области Адрес: 143403, Московская область, г. Красногорск, бульвар Строителей, д. 1
11.	Правительство Орловской области Адрес: 302021, г. Орёл, пл. Ленина, д. 1
12.	Правительство Рязанской области Адрес: 390000, г. Рязань, ул. Ленина, д. 30
13.	Администрация Смоленской области Адрес: 214008, г. Смоленск, площадь им. Ленина, д. 1
14.	Администрация Тамбовской области Адрес: 392000, г. Тамбов, Интернациональная, д. 14
15.	Администрация Тверской области Адрес: 170000, г. Тверь, ул. Советская, д. 44
16.	Администрация Тульской области Адрес: 300041, Россия, г. Тула, пр. Ленина, д. 2
17.	Правительство Ярославской области Адрес: 150000, г. Ярославль, Советская пл., д. 3
18.	Правительство Москвы Адрес: 125009, г. Москва, ул. Тверская, д. 13
19.	Администрация Главы Республики Карелия Адрес: 185028, Республика Карелия, г. Петрозаводск, пр. Ленина, д. 19
20.	Администрация главы Республики Коми и Правительства Республики Коми Адрес: 167000, г. Сыктывкар, ул. Коммунистическая, д. 9
21.	Администрация Архангельской области Адрес: 163004, г. Архангельск, пр. Троицкий, д. 49
22.	Администрация Ненецкого автономного округа Адрес: 166000, Ненецкий автономный округ, г. Нарьян-Мар, ул. Смидовича, д. 20

23.	Правительство Вологодской области Адрес: 160000, г. Вологда, ул. Герцена, д. 2
24.	Правительство Калининградской области Адрес: 236007, г. Калининград, ул. Дм. Донского, д. 1
25.	Правительство Ленинградской области Адрес: 191311, Санкт-Петербург, Суворовский пр., д. 67
26.	Правительство Мурманской области Адрес: 183006, г. Мурманск, пр. Ленина, д. 75
27.	Администрация Новгородской области Адрес: 173005, г. Великий Новгород, пл. Победы-Софийская, д. 1
28.	Администрация Псковской области Адрес: 180001, г. Псков, ул. Некрасова, д. 23
29.	Правительство Санкт-Петербурга Адрес: 190000, Санкт-Петербург, Вознесенский пр., д. 16
30.	Правительство Республики Адыгея Адрес: 385000, г. Майкоп, ул. Пионерская, д. 199
31.	Правительство Республики Калмыкия Адрес: 358000, г. Элиста, ул. А.С. Пушкина, д. 18
32.	Администрация Краснодарского края Адрес: 350014, г. Краснодар, ул. Красная, д. 35
33.	Администрация Астраханской области Адрес: 414008, г. Астрахань, ул. Советская, д. 15
34.	Администрация Волгоградской области Адрес: 400098, г. Волгоград, пр. Ленина, д. 9
35.	Администрация Ростовской области Адрес: 344050, г. Ростов-на-Дону, ул. Социалистическая, д. 112
36.	Правительство Республики Дагестан Адрес: 367005, Республика Дагестан, г. Махачкала, пл., Ленина, Дом Правительства
37.	Правительство Республики Ингушетия Адрес: 386001, г. Магас, просп. И. Зязикова, д. 12
38.	Правительство Кабардино-Балкарской Республики Адрес: 360028, Кабардино-Балкарская Республика, г. Нальчик, пр. В.И. Ленина 27, Дом Правительства
39.	Правительство Республики Карачаево-Черкесии Адрес: 369000, Карачаево-Черкесская Республика, г. Черкесск, ул. Ленина, Дом Правительства
40.	Правительство Республики Северная Осетия-Алания Адрес: 362038, г. Владикавказ, пл. Свободы, д. 1
41.	Правительство Чеченской Республики Адрес: 364000, г. Грозный, ул. Гаражная, д. 10
42.	Правительство Ставропольского края Адрес: 355025, г. Ставрополь, пл. Ленина, д. 1
43.	Правительство Республики Башкортостан Адрес: 450101, г. Уфа, ул. Тукаева, д. 46
44.	Правительство Республики Марий Эл Адрес: 424001, Республика Марий Эл, г. Йошкар-Ола, Ленинский проспект, д. 29

45.	Администрация Республики Мордовия Адрес: 430002, г. Саранск, ул. Советская, д. 35
46.	Правительство Республики Татарстан Адрес: 420060, г. Казань, пл. Свободы, д. 1
47.	Правительство Удмуртской Республики Адрес: 426007, г. Ижевск, ул. Пушкинская, д. 214
48.	Председателю Кабинета Министров Чувашской Республики Адрес: 428000, г. Чебоксары, пл. Республики, д. 1
49.	Правительство Пермского края Адрес: 614006, г. Пермь, ул. Куйбышева, д. 14
50.	Правительство Кировской области Адрес: 610019, г. Киров, ул. Карла Либкнехта, д. 69
51.	Правительство Нижегородской области Адрес: 603082, г. Нижний Новгород, Кремль, корп. 1
52.	Администрация Оренбургской области Адрес: 460015 г. Оренбург, Дом Советов
53.	Правительства Пензенской области Адрес: 440025, Пенза, ул. Московская, д. 75
54.	Правительство Самарской области Адрес: 443006, г. Самара, ул. Молодогвардейская, д. 210
55.	Правительство Саратовской области Адрес: 410042, г. Саратов, ул. Московская, д. 72
56.	Правительство Ульяновской области Адрес: 432017, г. Ульяновск, пл. Ленина, д. 5
57.	Правительство Курганской области 640024, г. Курган, ул. Гоголя, д. 56
58.	Правительство Свердловской области Адрес: 620031, г. Екатеринбург, пл. Октябрьская, д. 1
59.	Правительство Тюменской области Адрес: 625004, г. Тюмень, ул. Володарского, д. 45
60.	Правительство Ханты-Мансийского АО - Югры Адрес: 628006, г. Ханты-Мансийск, ул. Мира, д. 5
61.	Администрация Ямало-Ненецкого АО Адрес: 629008, г. Салехард, прспект Молодежи, д. 9
62.	Администрация Челябинской области Адрес: 454089, г. Челябинск, ул. Цвиллинга, д. 27
63.	Правительство Республики Алтай Адрес: 649000, г. Горно-Алтайск, ул. Чаптынова, д. 24
64.	Правительство Республики Бурятия Адрес: 670001, г. Улан-Удэ, ул. Ленина 54, Дом Правительства
65.	Правительство Республики Тыва Адрес: 667000, г. Кызыл, ул. Чульдум, д. 18
66.	Правительство Республики Хакасия Адрес: 655019, г. Абакан, пр. Ленина, д. 67
67.	Администрация Алтайского края Адрес: 656035, г. Барнаул, пр. Ленина, д. 59
68.	Правительство Забайкальского края Адрес: 672021, г. Чита, ул. Чайковского, д. 8
69.	Администрация Красноярского края

	Адрес: 660009, Красноярский край, г. Красноярск, пр. Мира, д. 110
70.	Правительство Иркутской области Адрес: 664027, г. Иркутск, ул. Ленина, д. 1а
71.	Администрация Кемеровской области Адрес: 650064, г. Кемерово, пр. Советский, д. 62
72.	Правительство Новосибирской области Адрес: 630011, г. Новосибирск, Красный проспект, д. 18
73.	Правительство Омской области Адрес: 644002, г. Омск, ул. Красный путь, д. 1
74.	Администрация Томской области Адрес: 634050, г. Томск, пл. Ленина, д. 6
75.	Правительство Республики Саха (Якутия) Адрес: 677022, г. Якутск, ул. Кирова, д. 11, Дом Правительства
76.	Правительство Камчатского края Адрес: 683040, г. Петропавловск-Камчатский, пл. Ленина, д. 1
77.	Администрация Приморского края Адрес: 690110, г. Владивосток, ул. Светланская, д. 22
78.	Правительство Хабаровского края Адрес: 680000, г. Хабаровск, ул. Карла Маркса, д. 56
79.	Администрация Амурской области Адрес: 675023, г. Благовещенск, ул. Ленина, д. 135
80.	Администрация Сахалинской области Адрес: 693011, г. Южно-Сахалинск, Коммунистический проспект, д. 39
81.	Правительство Еврейского АО Адрес: 679016, г. Биробиджан, проспект 60-летия СССР, д. 18
82.	Правительство Чукотского Автономного округа Адрес: 689000, Чукотский автономный округ, г. Анадырь, ул. Беринга, д. 20
83.	Правительство Республики Крым Адрес: 95005, Республика Крым, г. Симферополь, пр-т Кирова, д. 13
84.	Севастопольская городская администрация Адрес: 99011, г. Севастополь, ул. Ленина, д. 2
85.	Администрация Донецкой Народной Республики Адрес: 283001, г. Донецк, б-р Пушкина, д. 7Б
86.	Правительство Луганской Народной Республики Адрес: 291016, г. Луганск, пл. Героев Великой Отечественной Войны, д. 3
87.	Администрация Запорожской области Адрес: 272312, г. Мелитополь, ул. Карла Маркса, д. 5
88.	Правительство Херсонской области Адрес: 273003, г. Херсон, ул. 295-й Херсонской Стрелковой Дивизии, д. 1А